

# ARICA

HİDROLİK PNÖMATİK REKOR  
SANAYİ TİCARET LTD. ŞTİ.



İŞİNİZİN ÇÖZÜM ORTAĞI



BASIM TARİHİ

[www.arica.com.tr](http://www.arica.com.tr)





# ARICA

HİDROLİK PNÖMATİK REKOR

SANAYİ TİCARET LTD. ŞTİ.

## *SATIŞ ŞARTLARIMIZ*

- 1. FİYATLARIMIZA KDV DAHİL DEĞİLDİR.*
- 2. ÖDEME FATURA TARİHİ İTİBARI İLE 60 GÜNDÜR.*
- 3. ARICA LTD.ŞTİ.' NİN FİYAT VE SATIŞ ŞARTLARINI İHBARSIZ OLARAK DEĞİŞTİRME HAKKI SAKLIDIR.*
- 4. İSKONTOMUZ % .... OLARAK UYGULANACAKTIR.*
- 5. FİYATLANDIRMALARIMIZ DA **AKBANK** DÖVİZ SATIŞ KURU UYGULANACAKTIR.*
- 6. NAKLİYE FİRMASI SEÇİMİ, NAKLİYE ÜCRETİ, NAKLİYENİN SİGORTALANMASI MÜŞTERİ SORUMLULUĞUNDADIR.*
- 7. SATIN ALINAN ÜRÜNLER KULLANILMADIĞI VE MONTAJ EDİLMEDİĞİ TAKDİRDE EN GEÇ 10 GÜN İÇERİSİNDE İADE FATURASI KARŞILIĞINDA VE SATIŞ FATURAMIZDAKİ BEDELİNDEN İADE ALINIR.*
- 8. SATIN ALINAN ÜRÜNLERİN İADESİ VE DEĞİŞİMİNDEN KAYNAKLANAN KARGO ÜCRETİ TARAFINIZA AİTTİR.*
- 9. LİSTEMİZİN BASIMI ESNASINDA OLUŞABİLECEK HATALARDAN FİRMAMIZ SORUMLU DEĞİLDİR.*

*GÖSTERMİŞ OLDUĞUNUZ İLGIYE PEŞİNEN TEŞEKKÜR EDER.*

*HAYIRLI İŞLER DİLERİZ.*

*PNÖMATİK FİTTİNGS*

153-199

*PNÖMATİK PİSTON*

118-152

*PNÖMATİK VALF & ŞARTLANDIRICI*

75-117

*VAKUM TEKNOLOJİLERİ*

43-74

# HİDROLİK

01-42



[www.arica.com.tr](http://www.arica.com.tr)





## ELEKTRİKLİ MOTORLAR

MODEL	POWER GÜÇ/KW	VOLTAJ DC-AC
<b>ÜÇ FAZ</b>		
KAM-13	0.75 KW ELEKTRİKLİ MOTOR	380 VAC
KAM-67	1.1 KW ELEKTRİKLİ MOTOR	380 VAC
KAM-64	1.5 KW ELEKTRİKLİ MOTOR	380 VAC
KAM-65	2.2 KW ELEKTRİKLİ MOTOR	380 VAC
KAM-66	3 KW ELEKTRİKLİ MOTOR	380 VAC
KAM-68	0.37 KW ELEKTRİKLİ MOTOR	380 VAC
KAM-69	0.55 KW ELEKTRİKLİ MOTOR	380 VAC
<b>TEK FAZ</b>		
KAM-11	0.75 KW ELEKTRİKLİ MOTOR	220 VAC
KAM-61	1.1 KW ELEKTRİKLİ MOTOR	220 VAC
KAM-62	1.5 KW ELEKTRİKLİ MOTOR	220 VAC
KAM-63	2.2 KW ELEKTRİKLİ MOTOR	220 VAC
KAM-70	0.37 KW ELEKTRİKLİ MOTOR	220 VAC
KAM-71	0.55 KW ELEKTRİKLİ MOTOR	220 VAC



## ELEKTRİKLİ MOTORLAR

MODEL	POWER GÜÇ/KW	VOLTAJ DC-AC	Max. Hız Dev/dak.
DM 22	1.5 KW ELEKTRİKLİ MOTOR	12 VDC	2500
DM 23	2 KW ELEKTRİKLİ MOTOR	24 VDC	2500
DM 24	2.2 KW ELEKTRİKLİ MOTOR	24 VDC	2500
DM 25	3 KW ELEKTRİKLİ MOTOR	24 VDC	3500
DM-26	0.8 W ELEKTRİKLİ MOTOR	12 VDC	3500
DM-27	0.8 W ELEKTRİKLİ MOTOR	24 VDC	3500



0.8 W

\*\*KONDAKTÖR DAHİL



## ANA BLOK

MODEL	cinsi
ABZ-4-T	ANA BLOK

\*(YF-01 Basınç emniyet valfi) (YBZ-4 Popet Kör Tapası) (DF-01 Çek Valf)

\*(YBZ-11 Yavaşlatma Kör Tapası) **dahil**

## POPETLİ ANA BLOK

MODEL	cinsi
ABZ-4-P	POPETLİ BLOK

\*(YF-01 Basınç Emniyet Valfi) (ASV Popet Valf) (DF-01 Çek Valf)

\*(JF-01 Geri Dönüş Yavaşlatma Valfi) **dahil**



## HİDROLİK POMPALAR

MODEL	İletim Hacmi		MAX. DEVİR	CİNSİ
	cm <sup>3</sup>	Lt(1500d/dk)		
CB-1	0.63	0.94	4000	DİŞLİ POMPA
CB-2	0.88	1.20	4000	DİŞLİ POMPA
CB-3	1.2	1.80	4000	DİŞLİ POMPA
CB-4	1.6	2.40	4000	DİŞLİ POMPA
CB-5	2.1	3.15	4000	DİŞLİ POMPA
CB-6	2.5	3.75	4000	DİŞLİ POMPA
CB-7	2.7	4.05	4000	DİŞLİ POMPA
CB-8	3.2	4.80	4000	DİŞLİ POMPA
CB-9	3.7	5.55	3600	DİŞLİ POMPA
CB-10	4.2	6.30	3600	DİŞLİ POMPA
CB-11	5	7.50	3000	DİŞLİ POMPA
CB-12	6	9.00	3000	DİŞLİ POMPA
CB-13	8	12.00	3000	DİŞLİ POMPA



## HİDROLİK YAĞ TANKLARI

MODEL	LİTRE	CİNSİ
KR-1.5-W	1,5 LT	YATAY TANK
KR-2-W	2 LT	YATAY TANK
KR-3.5-W	3,5 LT	YATAY TANK
KR-3-W	3 LT	YATAY TANK
KR-5-W	5 LT	YATAY TANK
YBZ-6-W	6 LT	YATAY TANK
YBZ-8-W	8 LT	YATAY TANK
YBZ-10-W	10 LT	YATAY TANK
YBZ-12-W	12 LT	YATAY TANK
YBZ-20-W	20 LT	YATAY TANK
KR-2	2 LT	DİKEY TANK
KR-3	3 LT	DİKEY TANK
KR-5	5 LT	DİKEY TANK
KR-5.5	5,5 LT	DİKEY TANK
KR-6	6 LT	DİKEY TANK
KR-8	8 LT	DİKEY TANK
KR-10	10 LT	DİKEY TANK
KR-12	12 LT	DİKEY TANK
KR-13	25 LT	KARE TANK
KR-14	40 LT	KARE TANK



\*\*Depo Kapağı Dahildir



## BAĞLANTI VE MONTAJ EKİPMANLARI

MODEL	KONUM
YBZ-1	50 mm KAPRİN (12VDC 24VDC)
YBZ-2	52 mm KAPRİN (220 VAC 380 VAC)
YBZ-3	FİLTRE
YBZ-6	PLASTİK EMİŞ BORU
YBZ-7	GERİ DÖNÜŞ BORUSU
YBZ-9	POMPA MONTAJ CİVATASI 2 ADET
YBZ-10	METAL AYAK



## PLEYT

MODEL	CİNSİ
ABZ-1	VALF BLOĞU
ABZ-3	UZATMA BLOĞU

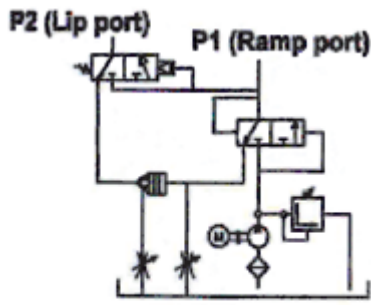


## POWER PACK ÜNİTELER

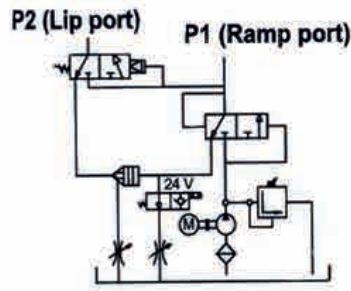
MODEL	POWER GÜÇ/KW	İletim Hacmi		VOLTAJ DC-AC	TANK
		cm <sup>3</sup>	Lt(1500d/dk)		
DM-28	2.KW ELKT MOTOR (SANDIKLI)	2.1	3.15	24 DC	3 LT YATAY
DM-29	2.KW ELKT MOTOR (SANDIKSIZ)	2.1	3.15	24 DC	3 LT YATAY



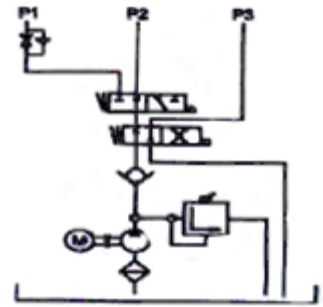
## POWER PACK BLOKLAR



KOD: YBZ5-E80



KOD: YBZ5-E81



KOD: YBZ5-E180

## YEDEK PARÇALAR

### KONDAKTÖRLER

MODEL	KONUM	VOLTAJ DC-AC
SJ-12	(1.5 KW) KONDAKTÖR	12 VDC
SJ-24	(2 KW 2.2 KW) KONDAKTÖR	24 VDC
SJ-25	(3 KW) KONDAKTÖR	24 VDC



### POPET VALFLER

MODEL	KONUM
ASV-1 C	POPET VALF NORMALDE KAPALI
ASV-1 O	POPET VALF NORMALDE AÇIK

3/4 UNF 8.2 KAVİTE 2-2 POPET



### POPET VALF BOBİNLER

MODEL	CİNSİ
BZ-12	12 VDC BOBİN
BZ-24	24 VDC BOBİN
BZ-220	220 VAC BOBİN

ÇAP=34mm BOY=37mm YÜKSEKLİK=74.50mm İÇ ÇAP=13mm



MODEL	KONUM
YF-01	BASINÇ EMNİYET VALFİ
DF-01	ÇEK VALF
JF-01	GERİ DÖNÜŞ YAVAŞLATMA VALFİ
YBZ-4	KÖR TAPA (POPET)
YBZ-11	YAVAŞLATMA KÖR TAPA
ABZ-04	ANA BLOK
YBZ-8	DEPO KAPAĞI

3/4 UNF 8.2 KAVİTE BASINÇ EMNİYETİ



## 1/4 NG 6 BOBİNLİ YÖN KONTROL VALFLERİ

TİPİ	KONUM	Voltaj	Max. Basınç	Max. Debi
		DC-AC	Bar	Lt./Dak.
4WE6D60/EG12N9K4Z5LS	NG06 4/2 TB KAPALI GEÇİŞ	12	350	80
4WE6D60/EG24N9K4Z5LS	NG06 4/2 TB KAPALI GEÇİŞ	24	350	80
4WE6D60/EW220N9K4Z5LS	NG06 4/2 TB KAPALI GEÇİŞ	220	350	80
4WE6D60/EW110N9K4Z5LS	NG06 4/2 TB KAPALI GEÇİŞ	110	350	80




TİPİ	KONUM	Voltaj	Max. Basınç	Max. Debi
		DC-AC	Bar	Lt./Dak.
4WE6C60/EG12N9K4Z5LS	NG06 4/2 TB-AÇIK GEÇİŞ	12	350	80
4WE6C60/EG24N9K4Z5LS	NG06 4/2 TB-AÇIK GEÇİŞ	24	350	80
4WE6C60/EW220N9K4Z5LS	NG06 4/2 TB-AÇIK GEÇİŞ	220	350	80
4WE6C60/EW110N9K4Z5LS	NG06 4/2 TB-AÇIK GEÇİŞ	110	350	80

TİPİ	KONUM	Voltaj	Max. Basınç	Max. Debi
		DC-AC	Bar	Lt./Dak.
4WE6E60/EG12N9K4Z5LS	NG06 4/3 KM ÇİFT BOBİN	12	350	80
4WE6E60/EG24N9K4Z5LS	NG06 4/3 KM ÇİFT BOBİN	24	350	80
4WE6E60/EW220N9K4Z5LS	NG06 4/3 KM ÇİFT BOBİN	220	350	80
4WE6E60/EW110N9K4Z5LS	NG06 4/3 KM ÇİFT BOBİN	110	350	80



TİPİ	KONUM	Voltaj	Max. Basınç	Max. Debi
		DC-AC	Bar	Lt./Dak.
4WE6H60/EG12N9K4Z5LS	NG06 4/3 HM ÇİFT BOBİN	12	350	80
4WE6H60/EG24N9K4Z5LS	NG06 4/3 HM ÇİFT BOBİN	24	350	80
4WE6H60/EW220N9K4Z5LS	NG06 4/3 HM ÇİFT BOBİN	220	350	80
4WE6H60/EW110N9K4Z5LS	NG06 4/3 HM ÇİFT BOBİN	110	350	80

TİPİ	KONUM	Voltaj	Max. Basınç	Max. Debi
		DC-AC	Bar	Lt./Dak.
4WE6J60/EG12N9K4Z5LS	NG06 4/3 ABT ÇİFT BOBİN	12	350	80
4WE6J60/EG24N9K4Z5LS	NG06 4/3 ABT ÇİFT BOBİN	24	350	80
4WE6J60/EW220N9K4Z5LS	NG06 4/3 ABT ÇİFT BOBİN	220	350	80
4WE6J60/EW110N9K4Z5LS	NG06 4/3 ABT ÇİFT BOBİN	110	350	80



TİPİ	KONUM	Voltaj	Max. Basınç	Max. Debi
		DC-AC	Bar	Lt./Dak.
4WE6G60/EG12N9K4Z5LS	NG06 4/3 AM ÇİFT BOBİN	12	350	80
4WE6G60/EG24N9K4Z5LS	NG06 4/3 AM ÇİFT BOBİN	24	350	80
4WE6G60/EW220N9K4Z5LS	NG06 4/3 AM ÇİFT BOBİN	220	350	80
4WE6G60/EW110N9K4Z5LS	NG06 4/3 AM ÇİFT BOBİN	110	350	80

C 04C..... NG 6 METAL GÖVDE BOBİN 12V-24V-110V-220V

G 01C..... NG 6 PLASTİK GÖVDE BOBİN 220 V

## (1/2) NG 10 BOBİNLİ YÖN KONTROL VALFLERİ

TİPİ	KONUM	Voltaj	Max. Basınç	Max. Debi
		DC-AC	Bar	Lt./Dak.
4WE10D30/EG12N9K4Z5LS	NG 10 4/2 TB KAPALI GEÇİŞ	12	315	120
4WE10D30/EG24N9K4Z5LS	NG 10 4/2 TB KAPALI GEÇİŞ	24	315	120
4WE10D30/CW220N9K4Z5LS	NG 10 4/2 TB KAPALI GEÇİŞ	220	315	120
4WE10D30/CW110N9K4Z5LS	NG 10 4/2 TB KAPALI GEÇİŞ	110	315	120



TİPİ	KONUM	Voltaj	Max. Basınç	Max. Debi
		DC-AC	Bar	Lt./Dak.
4WE10C30/EG12N9K4Z5LS	NG 10 4/2 TB AÇIK GEÇİŞ	12	315	120
4WE10C30/EG24N9K4Z5LS	NG 10 4/2 TB AÇIK GEÇİŞ	24	315	120
4WE10C30/CW220N9K4Z5LS	NG 10 4/2 TB AÇIK GEÇİŞ	220	315	120
4WE10C30/CW110N9K4Z5LS	NG 10 4/2 TB AÇIK GEÇİŞ	110	315	120

TİPİ	KONUM	Voltaj	Max. Basınç	Max. Debi
		DC-AC	Bar	Lt./Dak.
4WE10E30/EG12N9K4Z5LS	NG 10 4/3 KM ÇİFT BOBİN	12	315	120
4WE10E30/EG24N9K4Z5LS	NG 10 4/3 KM ÇİFT BOBİN	24	315	120
4WE10E30/CW220N9K4Z5LS	NG 10 4/3 KM ÇİFT BOBİN	220	315	120
4WE10E30/CW110N9K4Z5LS	NG 10 4/3 KM ÇİFT BOBİN	110	315	120



TİPİ	KONUM	Voltaj	Max. Basınç	Max. Debi
		DC-AC	Bar	Lt./Dak.
4WE10H30/EG12N9K4Z5LS	NG 10 4/3 HM ÇİFT BOBİN	12	315	120
4WE10H30/EG24N9K4Z5LS	NG 10 4/3 HM ÇİFT BOBİN	24	315	120
4WE10H30/CW220N9K4Z5LS	NG 10 4/3 HM ÇİFT BOBİN	220	315	120
4WE10H30/CW110N9K4Z5LS	NG 10 4/3 HM ÇİFT BOBİN	110	315	120

TİPİ	KONUM	Voltaj	Max. Basınç	Max. Debi
		DC-AC	Bar	Lt./Dak.
4WE10J30/EG12N9K4Z5LS	NG 10 4/3 ABT ÇİFT BOBİN	12	315	120
4WE10J30/EG24N9K4Z5LS	NG 10 4/3 ABT ÇİFT BOBİN	24	315	120
4WE10J30/CW220N9K4Z5LS	NG 10 4/3 ABT ÇİFT BOBİN	220	315	120
4WE10J30/CW110N9K4Z5LS	NG 10 4/3 ABT ÇİFT BOBİN	110	315	120



TİPİ	KONUM	Voltaj	Max. Basınç	Max. Debi
		DC-AC	Bar	Lt./Dak.
4WE10G30/EG12N9K4Z5LS	NG 10 4/3 AM ÇİFT BOBİN	12	315	120
4WE10G30/EG24N9K4Z5LS	NG 10 4/3 AM ÇİFT BOBİN	24	315	120
4WE10G30/CW220N9K4Z5LS	NG 10 4/3 AM ÇİFT BOBİN	220	315	120
4WE10G30/CW110N9K4Z5LS	NG 10 4/3 AM ÇİFT BOBİN	110	315	120

C 05C NG ..... 10 METAL GÖVDE BOBİN 12V-24V-110V-220V  
G 02C NG ..... 10 PLASTİK GÖVDE BOBİN 220 V


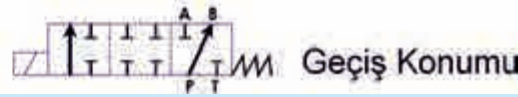
## (1/4) NG 6 TEK BOBİN YÖN KONTROL VALFİ

BOBİNLİ YÖN VALFLERİ	Çekirdek	Anma	Max.Debi	Max.Basınç	Voltaj
NG 6 CETOP 3 /4/2, 4/3	Tipi	Ölçüsü	Lt./dak	(PAB) Bar	Dc/Ac
3WE 6A-6X/EG24N9Z4T	A TİPİ	NG 6 1/4	80	350	24V-DC
3WE 6A-6X/EW220N9Z4T	A TİPİ	NG 6 1/4	80	350	220V-AC



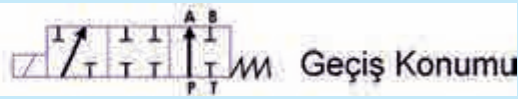
## (1/4) NG 6 TEK BOBİN YÖN KONTROL VALFİ

BOBİNLİ YÖN VALFLERİ	Çekirdek	Anma	Max.Debi	Max.Basınç	Voltaj
NG 6 CETOP 3 /4/2, 4/3	Tipi	Ölçüsü	Lt./dak	(PAB) Bar	Dc/Ac
3WE 6B-6X/EG24N9Z4	B TİPİ	NG 6 1/4	80	350	24V-DC
3WE6B9-6X/EG24N9Z4 DBW pilotu	B TİPİ	NG 6 1/4	80	350	24V-DC
3WE 6B-6X/EW220N9Z4	B TİPİ	NG 6 1/4	80	350	220V-AC




## (1/2) NG 10 TEK BOBİN YÖN KONTROL VALFLERİ

BOBİNLİ YÖN VALFLERİ	Çekirdek	Anma	Max.Debi	Max.Basınç	Voltaj
NG 10 CETOP 3 /4/2, 4/3	Tipi	Ölçüsü	Lt./dak	(PAB) Bar	Dc/Ac
3WE 10A-3X/CG24N9Z4	A TİPİ	NG10-1/2	120	315	24V-DC



## (1/2) NG 10 TEK BOBİN YÖN KONTROL VALFLERİ

BOBİNLİ YÖN VALFLERİ	Çekirdek	Anma	Max.Debi	Max.Basınç	Voltaj
NG 10 CETOP 3 /4/2, 4/3	Tipi	Ölçüsü	Lt./dak	(PAB) Bar	Dc/Ac
3WE 10B-3X/CG24N9Z4	B TİPİ	NG10-1/2	120	315	24V-DC
3WE 10B-3X/CW220N9Z4	B TİPİ	NG10-1/2	120	315	220V-AC




## (1/4) NG 6 ÇİFT BOBİN YÖN KONTROL VALFİ


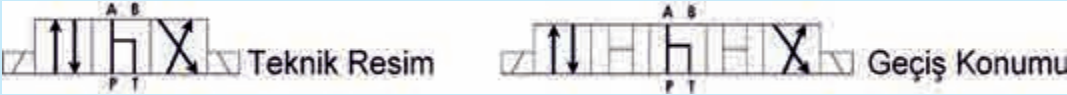
BOBİNLİ YÖN VALFLERİ	Çekirdek	Anma	Max.Debi	Max.Basınç	Voltaj
NG 6 CETOP 3 /4/2, 4/3	Tipi	Ölçüsü	Lt./dak	(PAB) Bar	Dc/Ac
4WE 6E-6X/EG24N10Z4 (NP)	KM	NG 6-1/4	80	350	24V-DC
4WE 6G-6X/EG24N10Z4 (NP)	AM	NG 6-1/4	15-80	350	24V-DC
4WE 6G-6X/EW220N10Z4 (NP)	AM	NG 6-1/4	15-80	350	220V- AC
4WE 6H-6X/EG24N10Z4 (NP)	KM	NG 6-1/4	80	350	24V-DC




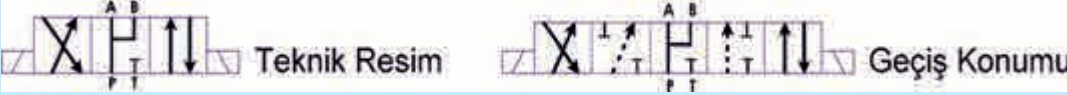
BOBİNLİ YÖN VALFLERİ	Çekirdek	Anma	Max.Debi	Max.Basınç	Voltaj
NG 6 CETOP 3 /4/2, 4/3	Tipi	Ölçüsü	Lt./dak	(PAB) Bar	Dc/Ac
4WE6E-6X/CW24N9Z4 24 VAC	KM	NG 6 1/4	80	350	24V-AC !!
4WE6E-6X/EG220N9Z4 220VDC	KM	NG 6 1/4	80	350	220V-DC !!




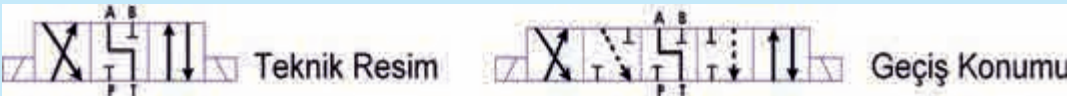
BOBİNLİ YÖN VALFLERİ	Çekirdek	Anma	Max.Debi	Max.Basınç	Voltaj
	Tipi	Ölçüsü	Lt./dak	(PAB) Bar	Dc/Ac
4WE 6F-6X/EG24N9Z4	F TİPİ	NG 6 1/4	15-80	350	24V-DC



BOBİNLİ YÖN VALFLERİ	Çekirdek	Anma	Max.Debi	Max.Basınç	Voltaj
	Tipi	Ölçüsü	Lt./dak	(PAB) Bar	Dc/Ac
4WE 6M-6X/EG24N9Z4	M TİPİ	NG 6 1/4	80	350	24V-DC


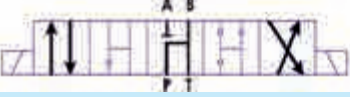



BOBİNLİ YÖN VALFLERİ	Çekirdek	Anma	Max.Debi	Max.Basınç	Voltaj
	Tipi	Ölçüsü	Lt./dak	(PAB) Bar	Dc/Ac
4WE 6L-6X/EG24N9Z4	L TİPİ	NG 6 1/4	80	350	24V-DC
4WE 6L-6XEW110N9Z4	L TİPİ	NG 6 1/4	80	350	110V-AC





## (1/4) NG 6 ÇİFT BOBİN YÖN KONTROL VALFİ


BOBİNLİ YÖN VALFLERİ	Çekirdek	Anma	Max.Debi	Max.Basınç	Voltaj
	Tipi	Ölçüsü	Lt./dak	(PAB) Bar	Dc/Ac
4WE 6P-6X/EG24N9Z4	P TİPİ	NG 6 1/4	80	15-350	24V-DC

Teknik Resim  Geçiş Konumu 






BOBİNLİ YÖN VALFLERİ	Çekirdek	Anma	Max.Debi	Max.Basınç	Voltaj
	Tipi	Ölçüsü	Lt./dak	(PAB) Bar	Dc/Ac
4WE 6W-6X/EG24N9Z4	W TİPİ	NG 6 1/4	80	350	24V-DC

Teknik Resim  Geçiş Konumu 





BOBİNLİ YÖN VALFLERİ	Çekirdek	Anma	Max.Debi	Max.Basınç	Voltaj
	Tipi	Ölçüsü	Lt./dak	(PAB) Bar	Dc/Ac
4WE 6U-6X/EG24N9Z4	U TİPİ	NG 6 1/4	80	350	24V-DC

Teknik Resim  Geçiş Konumu 





## (1/4) NG 6 TEK BOBİN YÖN KONTROL VALFİ

BOBİNLİ YÖN VALFLERİ	Çekirdek	Anma	Max.Debi	Max.Basınç	Voltaj
	Tipi	Ölçüsü	Lt./dak	(PAB) Bar	Dc/Ac
4WE 6Y-6X/EG24N9Z4	Y TİPİ	NG 6 1/4	80	350	24V-DC

Teknik Resim  Geçiş Konumu 




BOBİNLİ YÖN VALFLERİ	Çekirdek	Anma	Max.Debi	Max.Basınç	Voltaj
	Tipi	Ölçüsü	Lt./dak	(PAB) Bar	Dc/Ac
NG 6 CETOP 3 1/4/2, 4/3					
4WE 6HA-6X/EG12N9Z4	HM-TB	NG 6-1/4	80	350	12V-DC
4WE 6HA-6X/EG24N9Z4	HM-TB	NG 6-1/4	80	350	24V-DC
4WE 6HA-6X/EG24N9Z4	HM-TB	NG 6-1/4	80	350	220V-AC

Teknik Resim  Geçiş Konumu 




## (1/4) NG 6 ÇİFT BOBİN YÖN KONTROL VALFİ

BOBİNLİ YÖN VALFLERİ	Çekirdek	Anma	Max.Debi	Max.Basınç	Voltaj
NG 6/ CETOP 3 1/4/2, 4/3	Tipi	Ölçüsü	Lt./dak	(PAB) Bar	Dc/Ac
4WE 6D-6X/OFEG24N9Z4	Ç/B DETENTLİ	NG 6 1/4	80	350	24V-DC
4WE 6D-6X/OFEW110N9Z4	Ç/B DETENTLİ	NG 6 1/4	80	15-350	110 AC
4WE 6D-6X/OFEW220N9Z4	Ç/B DETENTLİ	NG 6 1/4	80	350	220 AC




BOBİNLİ YÖN VALFLERİ	Çekirdek	Anma	Max.Debi	Max.Basınç	Voltaj
4WE 6 T-6X/EG24N9Z4	Tipi	Ölçüsü	Lt./dak	(PAB) Bar	Dc/Ac
4WE 6 T-6X/EG24N9Z4	T TİPİ	NG 6 1/4	15-80	350	24V-DC




## (1/4) NG 6 ÇİFT BOBİN YÖN KONTROL VALFİ

BOBİNLİ YÖN VALFLERİ	Çekirdek	Anma	Max.Debi	Max.Basınç	Voltaj
4WE 6 R-6X/EG24N9Z4	Tipi	Ölçüsü	Lt./dak	(PAB) Bar	Dc/Ac
4WE 6 R-6X/EG24N9Z4	R TİPİ	NG 6 1/4	80	350	24V-DC



## (1/4) NG 6 ÇİFT BOBİN YÖN KONTROL VALFİ

BOBİNLİ YÖN VALFLERİ	Çekirdek	Anma	Max.Debi	Max.Basınç	Voltaj
4WE 6 V-6X/EG24N9Z4	Tipi	Ölçüsü	Lt./dak	(PAB) Bar	Dc/Ac
4WE 6 V-6X/EG24N9Z4	V TİPİ	NG 6 1/4	15-80	350	24V-DC






## (1/2) NG 10 BOBİNLİ YÖN KONTROL VALFİ


BOBİNLİ YÖN VALFLERİ	Çekirdek	Anma	Max.Debi	Max.Basınç	Voltaj
NG 10/ CETOP 3 /4/2, 4/3	Tipi	Ölçüsü	Lt./dak	(PAB) Bar	Dc/Ac
4WE 10E-3X/CG24N10Z4 (NP)	KM	NG 10 1/2	120	315	24V-DC
4WE 10H-3X/CG24N10Z4 (NP)	KM	NG 10 1/2	120	315	24V-DC




BOBİNLİ YÖN VALFLERİ	Çekirdek	Anma	Max.Debi	Max.Basınç	Voltaj
NG 10/ CETOP 3 /4/2, 4/3	Tipi	Ölçüsü	Lt./dak	(PAB) Bar	Dc/Ac
4WE10E-3X/CW24N9Z4 24V-AC	KM	NG 10 1/2	120	315	24V-AC !!
4WE10E-3X/CG220N9Z4 220 VDC	KM	NG 10 1/2	120	315	220V-DC!!




BOBİNLİ YÖN VALFLERİ	Çekirdek	Anma	Max.Debi	Max.Basınç	Voltaj
	Tipi	Ölçüsü	Lt./dak	(PAB) Bar	Dc/Ac
4WE 10U-3X/CG24N9Z4	U TİPİ	NG 10 1/2	120	315	24V-DC



BOBİNLİ YÖN VALFLERİ	Çekirdek	Anma	Max.Debi	Max.Basınç	Voltaj
	Tipi	Ölçüsü	Lt./dak	(PAB) Bar	Dc/Ac
4WE 10F-3X/CG24N9Z4	F TİPİ	NG 10 1/2	30-120	315	24V-DC




BOBİNLİ YÖN VALFLERİ	Çekirdek	Anma	Max.Debi	Max.Basınç	Voltaj
	Tipi	Ölçüsü	Lt./dak	(PAB) Bar	Dc/Ac
4WE 10M-3X/CG24N9Z4	M TİPİ	NG 10 1/2	120	315	24V-DC



## (1/2) NG 10 BOBİNLİ YÖN KONTROL VALFİ


BOBİNLİ YÖN VALFLERİ	Çekirdek	Anma	Max.Debi	Max.Basınç	Voltaj
	Tipi	Ölçüsü	Lt./dak	(PAB) Bar	Dc/Ac
4WE 10P-3X/CG24N9Z4	P TİPİ	NG 10 1/2	30-120	315	24V-DC

Teknik Resim Geçiş Konumu




BOBİNLİ YÖN VALFLERİ	Çekirdek	Anma	Max.Debi	Max.Basınç	Voltaj
	Tipi	Ölçüsü	Lt./dak	(PAB) Bar	Dc/Ac
4WE 10Q-3X/CG24N9Z4	Q TİPİ	NG 10 1/2	120	315	24V-DC

Teknik Resim Geçiş Konumu




BOBİNLİ YÖN VALFLERİ	Çekirdek	Anma	Max.Debi	Max.Basınç	Voltaj
	Tipi	Ölçüsü	Lt./dak	(PAB) Bar	Dc/Ac
4WE 10R-3X/CG24N9Z4	R TİPİ	NG 10 1/2	120	315	24V-DC

Teknik Resim Geçiş Konumu




BOBİNLİ YÖN VALFLERİ	Çekirdek	Anma	Max.Debi	Max.Basınç	Voltaj
	Tipi	Ölçüsü	Lt./dak	(PAB) Bar	Dc/Ac
4WE 10W-3X/CG24N9Z4	W TİPİ	NG 10 1/2	120	315	24V-DC

Teknik Resim Geçiş Konumu



BOBİNLİ YÖN VALFLERİ	Çekirdek	Anma	Max.Debi	Max.Basınç	Voltaj
	Tipi	Ölçüsü	Lt./dak	(PAB) Bar	Dc/Ac
NG 10/ CETOP 3 1/4/2, 4/3					
4WE 10HA-3X/CG24N9Z4	HM TB	NG 10 1/2	120	315	24V-DC
4WE 10HA-3X/CW220N9Z4	HM TB	NG 10 1/2	120	315	220V-AC

Teknik Resim Geçiş Konumu




## (1/2) NG 10 BOBİNLİ YÖN KONTROL VALFİ

BOBİNLİ YÖN VALFLERİ	Çekirdek	Anma	Max.Debi	Max.Basınç	Voltaj
	Tipi	Ölçüsü	Lt./dak	(PAB) Bar	Dc/Ac
4WE 10 T-3X/CG24N9Z4	T TİPİ	NG 10 1/2	30-120	315	24V DC

Geçiş Konumu


Teknik Resmi



BOBİNLİ YÖN VALFLERİ	Çekirdek	Anma	Max.Debi	Max.Basınç	Voltaj
	Tipi	Ölçüsü	Lt./dak	(PAB) Bar	Dc/Ac
4WE 10 V-3X/CG24N9Z4	V TİPİ	NG 10 1/2	120	315	24V DC

Geçiş Konumu


Teknik Resmi



BOBİNLİ YÖN VALFLERİ	Çekirdek	Anma	Max.Debi	Max.Basınç	Voltaj
	Tipi	Ölçüsü	Lt./dak	(PAB) Bar	Dc/Ac
4WE 10 Y-3X/CG24N9Z4	Y TİPİ	NG 10 1/2	120	315	24V DC

Geçiş Konumu


Teknik Resmi



BOBİNLİ YÖN VALFLERİ	Çekirdek	Anma	Max.Debi	Max.Basınç	Voltaj
	Tipi	Ölçüsü	Lt./dak	(PAB) Bar	Dc/Ac
4WE 10L-3X/CG24N9Z4	L TİPİ	NG 10 1/2	120	315	24V-DC
4WE 10L-3XCW110N9Z4	L TİPİ	NG 10 1/2	120	315	110V-AC

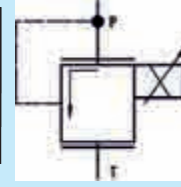
Teknik Resim

Geçiş Konumu




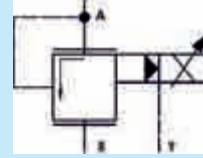
## ORANSAL BASINÇ EMNİYET VALFLERİ

ORANSAL BASINÇ EMNİYET VALFLERİ	Bağlantı Tipi	Anma	Max.Debi	Max.Basınç
	Geri Besleme	Ölçüsü	Lt./dak	(PAB) Bar
DBET-5X315G24K4MS01	PLEYT TİPİ	NG 6	2	315
DBET-5X80G24K4MS01	PLEYT TİPİ	NG 6	2	80




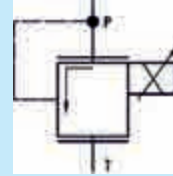
## ORANSAL BASINÇ EMNİYET VALFLERİ

ORANSAL BASINÇ EMNİYET VALFLERİ	Bağlantı Tipi	Anma	Max.Debi	Max.Basınç
	Geri Besleme	Ölçüsü	Lt./dak	(PAB) Bar
DBE 10-3X/315YM	PLEYT TİPİ	NG 10	200	315
DBE 20-3X/315YM	PLEYT TİPİ	NG 20	400	315



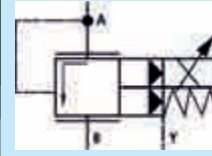
## ORANSAL BASINÇ EMNİYET VALFLERİ

ORANSAL BASINÇ EMNİYET VALFLERİ	Bağlantı Tipi	Anma	Max.Debi	Max.Basınç
	Geri Besleme	Ölçüsü	Lt./dak	(PAB) Bar
EDG-01-H	PLEYT TİPİ	NG 6	2	315



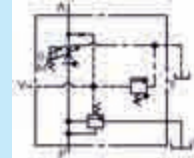
## ORANSAL BASINÇ EMNİYET VALFLERİ

ORANSAL BASINÇ EMNİYET VALFLERİ	Bağlantı Tipi	Anma	Max.Debi	Max.Basınç
	Geri Besleme	Ölçüsü	Lt./dak	(PAB) Bar
DBEM 10-3X/315YM	PLEYT TİPİ	NG 10	200	315
DBEM 20-3X/315YM	PLEYT TİPİ	NG 20	400	315



## ORANSAL VALF P - Q BLOĞU

TİPİ	Pozisyonu	Bağlantı	Max. Basınç	Max. Debi
		Norm	Bar	Lt./Dak.
EFBG-03-125-H-21-S	P - Q BASINÇ DEBİ	NG16	250	125



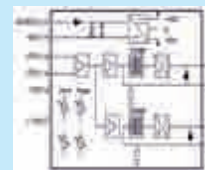
## ORANSAL VALF KARTLARI

TİPİ	AÇIKLAMA
ADF 11A01D2340	ORANSAL VALF KARTI
ADF 11B01D2340	ORANSAL VALF KARTI



## ORANSAL VALF KARTLARI

MODEL	Supply voltage	0-100VDC
ADE D6 01 D24 3 40 (TEK BOBİN)	Supply resistane	=100Kohm
ADE D6 02 D24 3 40 (P-Q ÇİFT BOBİN)	Ourtpurt voltage	10VDC MAX LOAD 2mA
	Freguency	60-200Hz
	Empty load empty consume	0.3W
	Max current	0-2000mA
	Min current	0-6000mA
	Slope time	0.25-65 Slope down and up can be adjusted



## ORANSAL GÖVDE

MODEL	AÇIKLAMA
GP-80	Oransal Gövde



## NG-6 MEKANİK KONTROL (KOLLU) VALFLER

NG6 MEKANİK KONT. VALFLER	Çekirdek	Anma	Max.Debi	Max.Basınç	DENETİMLİ
	Tipi	Ölçüsü	Lt./dak	(PAB) Bar	Yay Dönüş.
4WMM 6 D-5X/F	TB	NG 6 1/4"	60	315	Detentli
4WMM 6 D-5X/	TB	NG 6 1/4"	60	315	Yay Dönüşlü
4WMM 6 J-5X/F	ABT	NG 6 1/4"	60	315	Detentli
4WMM 6 J-5X/	ABT	NG 6 1/4"	60	315	Yay Dönüşlü
4WMM 6 E-5X/F	KM	NG 6 1/4"	60	315	Detentli
4WMM 6 E-5X/	KM	NG 6 1/4"	60	315	Yay Dönüşlü
4WMM 6 G-5X/F	AM	NG 6 1/4"	60	315	Detentli
4WMM 6 G-5X/	AM	NG 6 1/4"	60	315	Yay Dönüşlü
4WMM 6 H-5X/	HM	NG 6 1/4"	60	315	Yay Dönüşlü



## NG-10 MEKANİK KONTROL (KOLLU) VALFLER

NG-10 MEKANİK KONT. VALFLER	Çekirdek	Anma	Max.Debi	Max.Basınç	DENETİMLİ
	Tipi	Ölçüsü	Lt./dak	(PAB) Bar	Yay Dönüş.
4WMM 10 D-3X/F	TB	NG 10 1/2"	100	315	Detentli
4WMM 10 D-3X/	TB	NG 10 1/2"	100	315	Yay Dönüşlü
4WMM 10 J-3X/F	ABT	NG 10 1/2"	100	315	Detentli
4WMM 10 J-3X	ABT	NG 10 1/2"	100	315	Yay Dönüşlü
4WMM 10 E-3X/F	KM	NG 10 1/2"	100	315	Detentli
4WMM 10 E-3X/	KM	NG 10 1/2"	100	315	Yay Dönüşlü
4WMM 10 G-3X/F	AM	NG 10 1/2"	100	315	Detentli
4WMM 10 G-3X/	AM	NG 10 1/2"	100	315	Yay Dönüşlü



## (5/8) NG 16 YÖN KONTROL VALFLERİ (GÖVDESİ)

TİPİ	KONUM	Max. Basınç	Max. Debi
		Bar	Lt./Dak.
4WEH16D70/ET-S	TB GÖVDE	280	150-300
4WEH16E70/ET-S	KM GÖVDE	280	150-300
4WEH16H70/ET-S	HM GÖVDE	280	150-300
4WEH16J70/ET-S	ABT GÖVDE	280	150-300
4WEH16G70/ET-S	AM GÖVDE	280	150-235

YÖN KONTROL VALFLERİ DAHİL DEĞİLDİR.

## (3/4) NG 25 YÖN KONTROL VALFLERİ (GÖVDESİ)

TİPİ	KONUM	Max. Basınç	Max. Debi
		Bar	Lt./Dak.
4WEH25D60/ET-V	TB GÖVDE	280	250-500
4WEH25E60/ET-V	KM GÖVDE	280	250-400
4WEH25H60/ET-V	HM GÖVDE	280	250-400
4WEH25J60/ET-V	ABT GÖVDE	280	250-400
4WEH25G60/ET-V	AM GÖVDE	280	230-300

YÖN KONTROL VALFLERİ DAHİL DEĞİLDİR.

## (1 1/2) NG 32 YÖN KONTROL VALFLERİ (GÖVDESİ)

TİPİ	KONUM	Max. Basınç	Max. Debi
		Bar	Lt./Dak.
4WEH32D60/ET-V	TB GÖVDE	350	1100
4WEH32E60/ET-V	KM GÖVDE	350	1100
4WEH32H60/ET-V	HM GÖVDE	350	1100
4WEH32J60/ET-V	ABT GÖVDE	350	1100
4WEH32G60/ET-V	AM GÖVDE	350	1100


YÖN KONTROL VALFLERİ DAHİL DEĞİLDİR.

## BOŞALTMALI TİP PİLOT KUMANDALI EMNİYET VALFLERİ

TİPİ	VOLTAJ	Bağlantı	Max. Basınç	Max. Debi
			Bar	Lt./Dak.
DBW10B1-50/315G24N9K4Z5LS	24 VOLT DC	NG16	320	250
DBW10B1-50/315W220N9K4Z5LS	220 VOLT AC	NG16	320	250
DBW10B1-50/315W110N9K4Z5LS	110 VOLT AC	NG16	320	250
DBW20B1-50/315G24N9K4Z5LS	24VOLT DC	NG25	320	500
DBW20B1-50/315W220N9K4Z5LS	220 VOLT AC	NG25	320	500
DBW20B1-50/315W110N9K4Z5LS	110 VOLT AC	NG25	320	500
DBW30B1-50/315G24N9K4Z5LS	24VOLT DC	NG32	320	650
DBW30B1-50/315W220N9K4Z5LS	220 VOLT AC	NG32	320	650
DBW30B1-50/315W110N9K4Z5LS	110 VOLT AC	NG32	320	650

## MANUEL KUMANDALI EMNİYET VALFLERİ

TİPİ	KUMANDA TİPİ	Max. Basınç	Max. Debi
		Bar	Lt./Dak.
DB10-50/315S	MANUEL NG 16	350	250
DB20-50/315S	MANUEL NG 25	350	500
DB30-50/315S	MANUEL NG 32	320	650



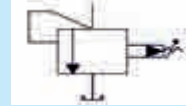
## BOŞALTMALI TİP PİLOT KUMANDALI (PLEYTLİ) EMNİYET VALFLERİ

TİPİ	VOLTAJ	Bağlantı	Max. Basiñ	Max. Debi
			Bar	Lt./Dak.
BSG-032B2-3D24-H	24 VOLT DC	NG-16	320	250
BSG-032B2-3A220-H	220 VOLT AC	NG-16	320	250



## MANUEL KUMANDALI EMNİYET PLEYT VALFİ

TİPİ	KUMANDA TİPİ	Max. Basiñ	Max. Debi
		Bar	Lt./Dak.
BG-03-3-30	MANUEL NG-16	350	250



## KATRIÇ TİP ÇEK VALFLER

KATRIÇ TİP ÇEK VALFLER	Bağlantı Tipi	Anma	Max. Debi	Max. Basiñ	Açma Basiñ
	Geri Besleme	Ölçüsü	Lt./dak	(PAB) Bar	Bar
M-SR-8-KE05-1X	Gömme Tip	NG 8	35	315	0,5
M-SR-10-KE05-1X	Gömme Tip	NG 10	50	315	0,5
M-SR-15-KE05-1X	Gömme Tip	NG 15	120	315	0,5
M-SR-20-KE05-1X	Gömme Tip	NG 20	200	315	0,5
M-SR-25-KE05-1X	Gömme Tip	NG 25	300	315	0,5
M-SR-30-KE05-1X	Gömme Tip	NG 30	400	315	0,5



## MODÜLER ÇEKVALFLER

TİPİ	Pozisyon / Norm	Max. Basiñ	Max. Debi
		Bar	Lt./Dak.
CV-02M-P-05	P HATTI NG 6	210	35
CV-02M-T-05	T HATTI NG 6	210	35
CV-02M-A-05	A HATTI NG 6	210	35
CV-02M-B-05	B HATTI NG 6	210	35
CV-03M-P-05	P HATTI NG 10	210	70
CV-03M-T-05	T HATTI NG 10	210	70
CV-03M-A-05	A HATTI NG 10	210	70
CV-03M-B-05	B HATTI NG 10	210	70



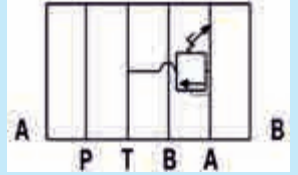
## MODÜLER KİLEME VALFLERİ

TİPİ	Pozisyon / Norm	Max. Basiñ	Max. Debi
		Bar	Lt./Dak.
PCV-02M-A	A HATTI NG 6	210	35
PCV-02M-B	B HATTI NG 6	210	35
PCV-02M-W	AB HATTI NG 6	210	35
PCV-03M-A	A HATTI NG 10	210	35
PCV-03M-B	B HATTI NG 10	210	35
PCV-03M-W	AB HATTI NG 10	210	35



## MODÜLER BASINÇ AYAR VALFLERİ

TİPİ	Pozisyon / Norm	Max. Basınç	Max. Debi
		Bar	Lt./Dak.
RV-02M-P-3-A	P HATTI NG 6	70-210	35
RV-02M-A-3-A	A HATTI NG 6	70-210	35
RV-02M-B-3-B	B HATTI NG 6	70-210	35
RV-02M-C	A.B HATTI NG-6	70-210	35
RV-03M-P-3-A	P HATTI NG 10	70-210	70
RV-03M-A-3-A	A HATTI NG 10	70-210	70
RV-03M-B-3-B	B HATTI NG 10	70-210	70
RV-03M-C	A.B HATTI NG-10	70-210	70



## MODÜLER BASINÇ DÜŞÜRÜCÜ VALFLER

MODEL	Anma	AÇIKLAMA
	Ölçüsü	
MBRV-02-P-3-B	NG 6	Modüler P Hattı Basınç Düşürücü Valf
MBRV-02-A-3-B	NG 6	Modüler A Hattı Basınç Düşürücü Valf
MBRV-02-B-3-B	NG 6	Modüler B Hattı Basınç Düşürücü Valf
MBRV-03-P-3-B	NG 10	Modüler P Hattı Basınç Düşürücü Valf
MBRV-03-A-3-B	NG 10	Modüler A Hattı Basınç Düşürücü Valf
MBRV-03-B-3-B	NG 10	Modüler B Hattı Basınç Düşürücü Valf



## BASINÇ DÜŞÜRÜCÜ VALFLER

Basınç Düşürücü Valfler Araplaka tip Basınç Düşürücü Valfler	Bağlantı	Anma	Max. Debi	Max. Basınç
	Tipi	Ölçüsü	Lt./dak	(PAB) Bar
ZDR 6 DP1-3X/210YMV	Araplaka tip	NG 6	30	210
ZDR 6 DA1-3X/210YV	Araplaka tip	NG 6	30	210
ZDR 10 DP1-3X/210YM	Araplaka tip	NG 10	50	210
ZDR 10 DA1-3X/210YV	Araplaka tip	NG 10	50	210

\*\*NG 6=CETOP 3 NG=10 CETOP 5 - \*\*DİREKT UYARLI



## MODÜLER ÇEKİLİ HIZ VALFLERİ

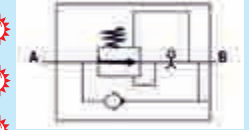
TİPİ	Pozisyon / Norm	Max. Basınç	Max. Debi
		Bar	Lt./Dak.
TCV-02M-A-O	A HATTI NG 6	210	35
TCV-02M-B-O	B HATTI NG 6	210	35
TCV-02M-W-O	A B HATTI NG 6	210	35
TCV-03M-A-O	A HATTI NG 10	210	70
TCV-03M-B-O	B HATTI NG 10	210	70
TCV-03M-W-O	A B HATTI NG 10	210	70





## HASSAS HIZ AYAR VALFLERİ

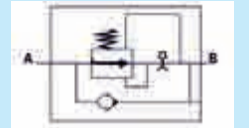
NG-5 HASSAS HIZ AYAR VALFL.	Çekirdek Tipi	Anma Ölçüsü	Max.Debi Lt./dak	Max.Basınç (PAB) Bar	Çekvalf Varmı
2 FRM 5-31/0.2QV	EI Tanburlu	NG 5	0,2	210	Çekvalfli
2 FRM 5-31/0.6QV	EI Tanburlu	NG 5	0,6	210	Çekvalfli
2 FRM 5-31/1.2QV	EI Tanburlu	NG 5	1,2	210	Çekvalfli
2 FRM 5-31/3QV	EI Tanburlu	NG 5	3	210	Çekvalfli
2 FRM 5-31/3QV	EI Tanburlu	NG 5	6	210	Çekvalfli
2 FRM 5-31/10QV	EI Tanburlu	NG 5	10	210	Çekvalfli
2 FRM 5-31/15QV	EI Tanburlu	NG 5	15	210	Çekvalfli



NG-6 HASSAS HIZ AYAR VALFL.	Çekirdek Tipi	Anma Ölçüsü	Max.Debi Lt./dak	Max.Basınç (PAB) Bar	Çekvalf Varmı
2 FRM 6-B76-3X/1,5QRV	EI Tanburlu	NG 6	1,5	315	Çekvalfli
2 FRM 6-B76-3X/3QRV	EI Tanburlu	NG 6	3	315	Çekvalfli
2 FRM 6-B76-3X/6QRV	EI Tanburlu	NG 6	6	315	Çekvalfli
2 FRM 6-B76-3X/10QRV	EI Tanburlu	NG 6	10	315	Çekvalfli
2 FRM 6-B76-3X/16QRV	EI Tanburlu	NG 6	16	315	Çekvalfli
2 FRM 6-B76-3X/25QRV	EI Tanburlu	NG 6	25	315	Çekvalfli



NG-10 HASSAS HIZ AYAR VALFL.	Çekirdek Tipi	Anma Ölçüsü	Max.Debi Lt./dak	Max.Basınç (PAB) Bar	Çekvalf Varmı
2 FRM 10-2X/25L	EI Tanburlu	NG 10	25	315	Çekvalfli
2 FRM 10-2X/50L	EI Tanburlu	NG 10	50	315	Çekvalfli



NG-16 HASSAS HIZ AYAR VALFL.	Çekirdek Tipi	Anma Ölçüsü	Max.Debi Lt./dak	Max.Basınç (PAB) Bar	Çekvalf Varmı
2 FRM 16-32X/100L	EI Tanburlu	NG 16	100	315	Çekvalfli
2 FRM 16-21X/160L	EI Tanburlu	NG 16	160	315	Çekvalfli



## BASINÇ AYAR VALFLERİ

PİLOT UYARLI BASINÇ EMNİYET VALFLERİ	Bağlantı	Anma	Max.Debi	Max.Basınç	Teknik
	Tipi	Ölçüsü	Lt./dak	(PAB) Bar	Özellikler
DB 6 K1-1X/315 YV	Katriç Tip	NG 6	60	315	Pilot Uyarılı
DB 10 K1-1X/315 YV	Katriç Tip	NG 10	100	315	Pilot Uyarılı



Direkt Uyarılı Katriç Popet Basınç Emniyet Valfleri	Bağlantı	Anma	Max.Debi	Max.Basınç
	Tipi	Ölçüsü	Lt./dak	(PAB) Bar
DBDH 6K-1X/25	Katriç tip	NG 6	60	25
DBDH 6K-1X/50	Katriç tip	NG 6	60	50
DBDH 6K-1X/100	Katriç tip	NG 6	60	100
DBDH 6K-1X/200	Katriç tip	NG 6	60	200
DBDH 6K-1X/315	Katriç tip	NG 6	60	315
DBDH 6K-1X/400	Katriç tip	NG 6	60	400

\*\* Emniyet valf dişi M28x1.5



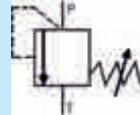
Direkt Uyarılı Katriç Popet Basınç Emniyet Valfleri	Bağlantı	Anma	Max.Debi	Max.Basınç
	Tipi	Ölçüsü	Lt./dak	(PAB) Bar
DBDH 6G-1X/100	1/4	NG 6	60	100
DBDH 6G-1X/315	1/4	NG 6	60	315

\*\* Blok Dahil



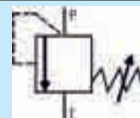
Direkt Uyarılı Katriç Popet Basınç Emniyet Valfleri	Bağlantı	Anma	Max.Debi	Max.Basınç
	Tipi	Ölçüsü	Lt./dak	(PAB) Bar
DBDH 10K1X/25	Katriç tip	NG 10	120	25
DBDH 10K1X/50	Katriç tip	NG 10	120	50
DBDH 10K-1X/100	Katriç tip	NG 10	120	100
DBDH 10K-1X/315	Katriç tip	NG 10	120	315
DBDH 10K1X/400	Katriç tip	NG 10	120	400

\*\* Emniyet valf dişi M35x1.5



Direkt Uyarılı Katriç Popet Basınç Emniyet Valfleri	Bağlantı	Anma	Max.Debi	Max.Basınç
	Tipi	Ölçüsü	Lt./dak	(PAB) Bar
DBDH 10G-1X/100	Katriç tip	NG 10	120	100
DBDH 10G-1X/315	Katriç tip	NG 10	120	315

\*\* Blok Dahil

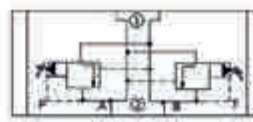


## BASINÇ AYAR VALFLERİ

NG-6 BASINÇ AYAR VALFLERİ	Bağlantı Tipi	Anma Ölçüsü	Max.Debi Lt./dak	Max.Basınç (PAB) Bar	Teknik Özellikler
ZDB 6VP2-4X100V	Ara Plaka	NG 6	60	315	P'den Tanka Emniyet
ZDB 6VP2-4X315V	Ara Plaka	NG 6	60	315	P'den Tanka Emniyet
ZDB 6VA2-4X315V	Ara Plaka	NG 6	60	315	A'den Tanka Emniyet
ZDB 6VB2-4X315V	Ara Plaka	NG 6	60	315	B'den Tanka Emniyet
Z2DB 6VC2-4X315V	Ara Plaka	NG 6	60	315	A.B'den Tanka Emniyet
Z2DB 6VD2-4X315V	Ara Plaka	NG 6	60	315	A.B'den Birbirine Emni.



NG-10 BASINÇ AYAR VALFLERİ	Bağlantı Tipi	Anma Ölçüsü	Max.Debi Lt./dak	Max.Basınç (PAB) Bar	Teknik Özellikler
ZDB 10VP2-4X315V	Ara Plaka	NG 10	100	315	P'den Tanka Emniyet
ZDB 10VA2-4X315V	Ara Plaka	NG 10	100	315	A'den Tanka Emniyet
ZDB 10VB2-4X315V	Ara Plaka	NG 10	100	315	B'den Tanka Emniyet
ZDB 10VC2-4X315V	Ara Plaka	NG 10	100	315	A.B'den Tanka Emniyet
ZDB 10VD2-4X315V	Ara Plaka	NG 10	100	315	A.B'den Birbirine Emni.



Direkt Uyarlı Katriç Popet Basınç Emniyet Valfleri	Bağlantı Tipi	Anma Ölçüsü	Max.Debi Lt./dak	Max.Basınç (PAB) Bar
DBDS 20K1X/315	Katриç tip	NG 20	250	315
DBDS 20G1X/315 Blok dahil	Katриç tip	NG 20	250	315

\*\* Emniyet valf dişi M45x1.5



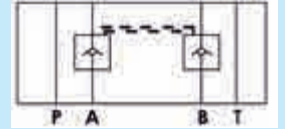

Direkt Uyarlı Katriç Popet Basınç Emniyet Valfleri	Bağlantı Tipi	Anma Ölçüsü	Max.Debi Lt./dak	Max.Basınç (PAB) Bar
DBDS 30K1X/315	Katриç tip	NG 30	350	315
DBDS 30G1X/315 Blok dahil	Katриç tip	NG 30	350	315

\*\* Emniyet valf dişi M60x1.5



## ÇEK VALFLER


Pilot Uyarlı Çek Valfler Ara Plaka Pilot Uyarlı Çekvalfler	Bağlantı	Anma	Max.Debi	Max.Basınç	Açma
	Tipi	Ölçüsü	Lt./dak	(PAB) Bar	Basıncı/bar
Z2S16-1-4X	Arkaplaka tip	NG 16	200	315	2.5
Z2S22-1-5X	Arkaplaka tip	NG 22-25	360	315	2.5



HAT TİPİ PİLOT UYARLI ÇEKVALFLER	Bağlantı	DİŞ	Max.Debi	Max.Basınç	Sızıntı
	Tipi	Ölçüsü	Lt./dak	(PAB) Bar	Hattı
SV10GA1-3X	Hat tipi	1/2	120	315	yok
SV20GA1-3X	Hat tipi	1"	300	315	yok
SV30GA1-3X	Hat tipi	1 1/2"	500	315	yok
SL10GA1-3X	Hat tipi	1/2	120	315	var
SL20GA1-3X	Hat tipi	1"	300	315	var
SL30GA1-3X	Hat tipi	1 1/2"	500	315	var



HAT TİPİ PİLOT UYARLI ÇEKVALFLER	Bağlantı	DİŞ	Max.Debi	Max.Basınç	Sızıntı
	Tipi	Ölçüsü	Lt./dak	(PAB) Bar	Hattı
SV10PA1-3X	Pleyt tipi	1/2	120	315	yok
SV20PA1-3X	Pleyt tipi	1"	300	315	yok
SV30PA1-3X	Pleyt tipi	1 1/2"	500	315	yok
SL10PA1-3X	Pleyt tipi	1/2	120	315	var
SL20PA1-3X	Pleyt tipi	1"	300	315	var
SL30PA1-3X	Pleyt tipi	1 1/2"	500	315	var



## BORU TİPİ HIZ AYAR VALFLERİ

BORU TİPİ HIZ AYAR VALFLERİ	Ayar	DİŞ	Max.Debi	Max.Basınç	Çek Valf
	Tipi	Ölçüsü	Lt./dak	(PAB) Bar	
MK 6 G-1X/V	Boru tipi	1/4	15	315	çek valfli
MK 8 G-1X/V	Boru tipi	3/8	30	315	çek valfli
MK 10 G-1X/V	Boru tipi	1/2	50	315	çek valfli
MK 15 G-1X/V	Boru tipi	3/4	125	315	çek valfli
MK 20 G-1X/V	Boru tipi	1"	200	315	çek valfli
MK 25 G-1X/V	Boru tipi	1 1/4"	300	315	çek valfli
MK 30 G-1X/V	Boru tipi	1 1/2"	400	315	çek valfli



BPBS1

## OSPC-ON MUADİLİ DİREKSİYON BEYİNLERİ



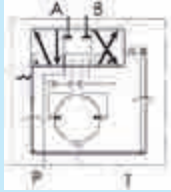
MODEL	ÖLÇÜ	DEPLASMAN (cc/dev)	BASINÇ (bar)	DEBİ (lt/dak)	KONUM
101S-1-50-10E	1/2	50	160	4	ON
101S-1-80-10E	1/2	80	160	6	ON
101S-1-100-10E	1/2	100	160	7,5	ON
101S-1-125-10E	1/2	125	160	9,5	ON
101S-1-160-10E	1/2	160	160	12	ON
101S-1-200-10E	1/2	200	160	15	ON
101S-1-250-10E	1/2	250	160	19	ON
101S-1-315-10E	1/2	315	160	24	ON
101S-1-400-10E	1/2	400	160	30	ON

\*Antişok valfleri üzerindedir



BHR1

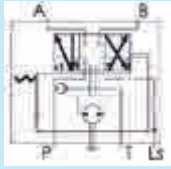
## OSPB-ON MUADİLİ DİREKSİYON BEYİNLERİ



MODEL	ÖLÇÜ	DEPLASMAN (cc/dev)	BASINÇ (bar)	DEBİ (lt/dak)	KONUM
BZZ1-E125B	1/2	125	160	9,5	ON
BZZ1-E630B	1/2	630	160	48	ON
BZZ1-E800B	1/2	800	160	60	ON
BZZ1-E1000B	1/2	1000	160	75	ON



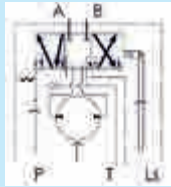
## OSPB-LS MUADİLİ DİREKSİYON BEYİNLERİ



MODEL	ÖLÇÜ	DEPLASMAN (cc/dev)	BASINÇ (bar)	DEBİ (lt/dak)	KONUM
101-5T-125-F	3/4-16 UNF	125	160	12,5	LS
101-5T-160-F	3/4-16 UNF	160	160	16	LS
101-5T-200-F	3/4-16 UNF	200	160	20	LS
101-5T-250-F	3/4-16 UNF	250	160	25	LS
101-5T-315-F	3/4-16 UNF	315	160	31,5	LS
101-5T-400-F	3/4-16 UNF	400	160	40	LS



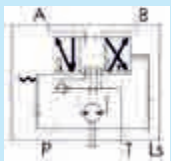
## OSPB-LS MUADİLİ DİREKSİYON BEYİNLERİ



MODEL	ÖLÇÜ	DEPLASMAN (cc/dev)	BASINÇ (bar)	DEBİ (lt/dak)	KONUM
BZZ5-E400B	1/2	400	160	30	ON
BZZ5-E630B	1/2	630	160	48	ON
BZZ5-E800B	1/2	800	160	60	ON
BZZ5-E1000B	1/2	1000	160	75	ON



## OSPB-CN MUADİLİ DİREKSİYON BEYİNLERİ



MODEL	ÖLÇÜ	DEPLASMAN (cc/dev)	BASINÇ (bar)	DEBİ (lt/dak)	KONUM
101-3-100-F	3/4-16 UNF	100	160	10	CN
101-3-125-F	3/4-16 UNF	125	160	12,5	CN
101-3-125-E	1/2	125	160	12,5	CN
101-3-200-E	1/2	200	160	20	CN



BMM

## OMM ORBİT HİDRO MOTORLAR

MODEL	MİL ÇAPı mm	DEPLASMAN (cc/dev)	HIZ (d/dak.)	BASINÇ (bar)	DEBİ (lt / dk)	TORK (nm)
OMM-8	16	8,2	1950	100	20	1,1
OMM-12,5	16	12,9	1550	100	20	1,6
OMM-20	16	19,9	1000	100	20	2,5
OMM-32	16	31,6	630	100	20	4
OMM-40	16	39,8	500	90	20	4,5
OMM-50	16	50,3	400	70	20	4,6



BMP

## OMP ORBİT HİDRO MOTORLAR

MODEL	MİL ÇAPı mm	DEPLASMAN (cc/dev)	HIZ (d/dak.)	BASINÇ (bar)	DEBİ (lt / dk)	TORK (nm)
OMP-36	25	36	1050	125	40	5,5
OMP-50	25	51,7	850	125	45	8,1
OMP-80	25	77,7	650	125	55	12,9
OMP-100	25	96,2	520	125	55	16,1
OMP-125	25	117,9	390	125	55	20,2
OMP-160	25	155,5	310	100	55	20,4
OMP-200	25	189,9	260	100	55	25,9
OMP-250	25	231	200	100	55	32,5
OMP-315	25	311,7	156	85	55	34,5
OMP-400	25	386,2	150	85	55	43,5



BMR

## OMR ORBİT HİDRO MOTORLAR

MODEL	MİL ÇAPı mm	DEPLASMAN (cc/dev)	HIZ (d/dak.)	BASINÇ (bar)	DEBİ (lt / dk)	TORK (nm)
OMR-36	25	36	1055	140	40	6,9
OMR-50	25	51,3	755	140	40	10
OMR-80	25	80,6	750	140	60	16
OMR-100	25	100,8	600	140	60	20
OMR-125	25	124,9	475	140	60	25
OMR-160	25	157,2	375	140	60	32
OMR-200	25	199,2	300	120	60	33
OMR-250	25	252	240	110	60	35,2
OMR-315	25	314,5	190	85	60	36
OMR-400	25	395	180	70	60	40



BM-3

## OMS SERİSİ ORBİT MOTORLAR

MODEL	MİL ÇAPı mm	DEPLASMAN (cc/dev)	HIZ (d/dak.)	BASINÇ (bar)	DEBİ (lt / dk)	TORK (nm)
OMS-80	32	80,6	675	160	65	17,5
OMS-100	32	100,8	540	160	75	22
OMS-125	32	125	432	160	75	27,3
OMS-160	32	157,2	337	150	75	31,6
OMS-200	32	200	270	125	75	34
OMS-250	32	252	216	125	75	45
OMS-315	32	314,5	171	120	75	56
OMS-400	32	396	160	100	75	60



BM-4

## OMT SERİSİ ORBİT MOTORLAR

MODEL	MİL ÇAPı mm	DEPLASMAN (cc/dev)	HIZ (d/dak.)	BASINÇ (bar)	DEBİ (lt / dk)	TORK (nm)
OMT-160	40	158,8	569	160	100	45,1
OMT-200	40	201,4	475	160	100	47,1
OMT-250	40	251,8	381	160	100	58,2
OMT-315	40	326,3	294	160	100	75,8
OMT-400	40	410,9	228	150	100	89,6
OMT-500	40	523,6	183	140	100	106,3
OMT-630	40	629,1	150	120	100	115,6
OMT-800	40	801,8	121	105	100	120,7



BM-5

## OMV SERİSİ ORBİT MOTORLAR

MODEL	MİL ÇAPı mm	DEPLASMAN (cc/dev)	HIZ (d/dak.)	BASINÇ (bar)	DEBİ (lt / dk)	TORK (nm)
OMV-315	50	333	335	160	110	73
OMV-400	50	419	270	160	110	102
OMV-500	50	518	215	160	110	121
OMV-630	50	666	170	160	110	142,2
OMV-800	50	801	140	140	110	159



## OMH DÖRT DELİKLİ ORBİT HİDRO MOTOR (MİL ÇAPI 32mm)

MODEL	MİL ÇAPI mm	DEPLASMAN (cc/dev)	HIZ (d/dak.)	BASINÇ (bar)	DEBİ (lt / dk)	TORK (nm)
OMH-200	32	203,2	263	125	60	29,8
OMH-250	32	255,9	209	125	60	37,5
OMH-315	32	316,1	169	125	60	45,4
OMH-400	32	406,4	131	100	60	47,7
OMH-500	32	489,2	109	80	60	45,9



## OMH DÖRT DELİKLİ ORBİT HİDRO MOTOR (MİL ÇAPI 35mm)

MODEL	MİL ÇAPI mm	DEPLASMAN (cc/dev)	HIZ (d/dak.)	BASINÇ (bar)	DEBİ (lt / dk)	TORK (nm)
OMH-200	35	203,2	263	125	60	29,8
OMH-250	35	255,9	209	125	60	37,5
OMH-315	35	316,1	169	125	60	45,4
OMH-400	35	406,4	131	100	60	47,7
OMH-500	35	489,2	109	80	60	45,9



## (BMH DÖRT DELİKLİ) BMR ORBİT HİDRO MOTORLAR

MODEL	MİL ÇAPI mm	DEPLASMAN (cc/dev)	HIZ (d/dak.)	BASINÇ (bar)	DEBİ (lt / dk)	TORK (nm)
BMR-200	32	200,9	263	140	60	369
BMR-250	32	252,6	209	110	60	380



## OVP MUADİLİ DİREKSİYON VALF BLOĞU

MODEL	ÖLÇÜ	DEPLASMAN (cc/dev)	BASINÇ (bar)	DEBİ (lt/dak)
FKAR-053010	1/2	100	50	30
FKAR-103016	1/2	125	100	30
FKAR-143020	1/2	125	140	30



## DİREKSİYON KOLONLARI

FZ1 140	FZ1 180	FZ1 200	FZ1 225	FZ1 275	FZ1 300	FZ1 325	FZ1 350	FZ1 375	FZ1 400
\$	\$	\$	\$	\$	\$	\$	\$	\$	\$
FZ1 475	FZ1 500	FZ1 550	FZ1 600	FZ1 650	FZ1 700	FZ1 750	FZ1 800	FZ1 850	FZ1 900
\$	\$	\$	\$	\$	\$	\$	\$	\$	\$
FZ1 950	FZ 1000	FZ 1100	FZ1 1200	<b>Yeni</b>					
\$	\$	\$	\$						





## SABİT DEBİLİ PALETLİ POMPALAR

MODEL	DEPLASMAN cc/dev.	MAX. HIZ dev./dak.	MAX. BASINÇ bar
PVL1-10-F-1R-U-10	9,4	750-1800	210
PVL1-12-F-1R-U-10	12,2	750-1800	210
PVL1-14-F-1R-U-10	13,7	750-1800	210
PVL1-19-F-1R-U-10	18,6	750-1800	210
PVL1-23-F-1R-U-10	22,7	750-1800	210
PVL1-25-F-1R-U-10	25,3	750-1800	210
PVL2-26-F-2R-U-10	26,6	600-1800	210
PVL2-33-F-2R-U-10	33,3	600-1800	210
PVL2-41-F-2R-U-10	41,3	600-1800	210
PVL2-47-F-2R-U-10	47,2	600-1800	210
PVL2-53-F-2R-U-10	52,5	600-1800	210
PVL2-59-F-2R-U-10	58,2	600-1800	210
PVL2-65-F-2R-U-10	64,7	600-1800	210
PVL2-75-F-2R-U-10	74,5	600-1800	210
PVL3-60-F-1R-U-10	59,6	600-1800	210
PVL3-66-F-1R-U-10	66,3	600-1800	210
PVL3-76-F-1R-U-10	76,4	600-1800	210
PVL3-85-F-1R-U-10	85	600-1800	210
PVL3-94-F-1R-U-10	93,6	600-1800	210
PVL3-116-F-1R-U-10	115,6	600-1800	160



## V SERİSİ ENDÜSTRİYEL PALETLİ TANDEM POMPALAR

MODEL	Ön Pompa Deplasman / Galon	Arka Pompa Deplasman / Galon
2520V	10,12,14,15,17,19,21	2,3,4,5,6,7,8,9,10,12,14
3525V	21,25,30,32,35,38,45	10,12,14,15,17,19,21
4525V	42,45,50,57,60,66,75	10,12,14,15,17,19,21
3520V	21,25,30,32,35,38,45	2,3,4,5,6,7,8,9,10,11,12,14
4520V	42,45,50,57,60,66,75	2,3,4,5,6,7,8,9,10,11,12,14
4535V	42,45,50,57,60,66,75	21,25,30,32,35,38,45



## MEKANİK BASINÇ REGÜLASYONLU DEĞİŞKEN DEBİLİ PALETLİ POMPALAR

TİPİ	DEPLASMAN CC/DEV	Max. Hız Dev. Dak.	Max. Basınç Bar
VPV1-08-70	5,3	800-1800	70
VPV1-12-70	6,6	800-1800	70
VPV1-15-70	8,3	800-1800	70
VPV1-20-70	11,1	800-1800	70



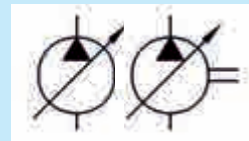
## MEKANİK BASINÇ REGÜLASYONLU DEĞİŞKEN DEBİLİ PALETLİ POMPALAR (DÖRT KULAKLI)

TİPİ	DEPLASMAN CC/DEV	Max. Hız Dev. Dak.	Max. Basınç Bar
VPV2-30-70	16,7	800-1800	70
VPV2-40-70	22,2	800-1800	70



## MEKANİK BASINÇ REGÜLASYONLU DEĞİŞKEN DEBİLİ TANDEM PALETLİ POMPALAR

TİPİ	DEPLASMAN CC/DEV	Max. Hız Dev. Dak.	Max. Basınç Bar
VPV22-30-70	16,7 - 16,7	800-1800	50-70
VPV22-40-70	22,2 - 22,2	800-1800	50-70



## SABİT DEBİLİ PALETLİ POMPALAR V 10 SERİSİ

MODEL	DEPLASMAN galon	MAX. HIZ dev./dak.	MAX. BASINÇ bar
V10-1B-1B-001C-20	1	4800	175
V10-1B-2B-001C-20	2	4500	175
V10-1B-3B-001C-20	3	4000	175
V10-1B-4B-001C-20	4	3400	175
V10-1B-5B-001C-20	5	3200	175
V10-1B-6B-001C-20	6	3000	150
V10-1B-7B-001C-20	7	2800	140



## SABİT DEBİLİ PALETLİ POMPALAR V 20 SERİSİ

MODEL	DEPLASMAN galon	MAX. HIZ dev./dak.	MAX. BASINÇ bar
V20-1B-8B-001C-11	8	2800	170
V20-1B-9B-001C-11	9	2800	170
V20-1B-10B-001C-11	10	2800	170
V20-1B-11B-001C-11	11	2500	170
V20-1B-12B-001C-11	12	2400	150
V20-1B-13B-001C-11	13	2400	150



## SABİT DEBİLİ PALETLİ POMPALAR 20 V SERİSİ

MODEL	DEPLASMAN galon	MAX. HIZ dev./dak.	MAX. BASINÇ bar
20V 05A-001C-22R	5	1800	210
20V 08A-001C-22R	8	1800	210
20V 12A-001C-22R	12	1800	160
20V 14A-001C-22R	14	1800	140




## SABİT DEBİLİ PALETLİ POMPALAR 25 V SERİSİ

MODEL	DEPLASMAN galon	MAX. HIZ dev./dak.	MAX. BASINÇ bar
25V 12A-001C-22R	12	1800	175
25V 14A-001C-22R	14	1800	175
25V 17A-001C-22R	17	1800	175
25V 19A-001C-22R	19	1800	175
25V 21A-001C-22R	21	1800	175



## SABİT DEBİLİ PALETLİ POMPALAR 35 V SERİSİ

MODEL	DEPLASMAN galon	MAX. HIZ dev./dak.	MAX. BASINÇ bar
35V 25A-001A-22R	25	1800	175
35V 30A-001A-22R	30	1800	175
35V 35A-001A-22R	35	1800	175
35V 38A-001A-22R	38	1800	175



## SABİT DEBİLİ PALETLİ POMPALAR 45 V SERİSİ

MODEL	DEPLASMAN galon	MAX. HIZ dev./dak.	MAX. BASINÇ bar
45V 42A-086A-22R	42	1800	175
45V 45A-086A-22R	45	1800	175
45V 50A-086A-22R	50	1800	175
45V 57A-086A-22R	57	1800	175
45V 60A-086A-22R	60	1800	175

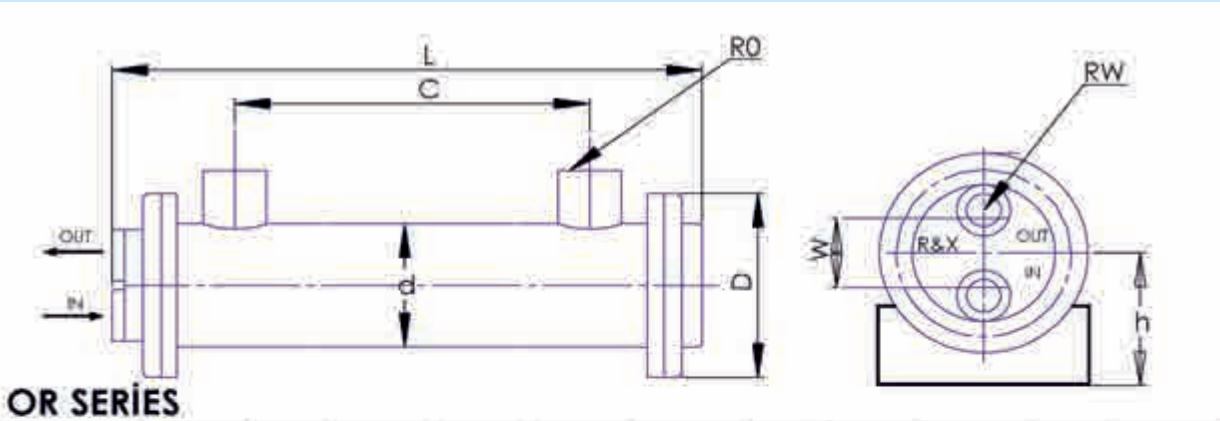


## SULU SOĞUTUCULAR

MODEL	$\Delta t$ 20°C de	$\Delta t$ 30°C de	Max. Yağ debi lt/dak.	Max. Basınç bar	RO	RW
	Soğutma kcal/saat	kcal/saat			Ölçü	Ölçü
OR-60 LT	4200	7000	60	10	3/4"	3/4"
OR-100 LT	7500	12000	100	10	3/4"	3/4"
OR-150 LT	12000	19000	150	10	1.1/4"	1"
OR-250 LT	18100	30100	250	10	1.1/4"	1"
OR-350 LT	24100	40100	350	10	1.1/4"	1"
OR-600 LT	42200	62200	600	10	2"	1.1/4"
OR-800 LT	60150	90150	800	10	2"	1.1/4"



\* Su girişleri yan kapaktan Yağ girişleri üstendir



OR SERIES

	L/min	m <sup>2</sup>	L	C	d	D	h	RO	RW	W	KG
OR-60	60	0.26	455	305	Ø89	Ø122	77	RC3/4	RC3/4	46	8
OR-100	100	0.38	555	404	Ø102	Ø136	96	RC3/4	RC3/4	58	12.5
OR-150	150	0.62	560	384	Ø140	Ø175	117	RC1 1/4	RC1	76	19
OR-250	250	1.3	760	585							24
OR-350	350	2.0	1165	990							32.5
OR-600	600	2.3	1175	950	Ø165	Ø207	138	RC2	RC1 1/4	100	40
OR-800	800	3.0	1700	1490							54

## FANLI SOĞUTUCULAR

MODEL	Max.Debi (lt/dak.)	Kapasite (kcal/h)	Voltaj	Basınç Bar	Maximum oil temperature °C	Max. Hız Dev/dak.
					Maximum yağ sıcaklığı °C	
FEH14A-2 EMA3	130	12300	380V-AC	24	130	1500
FEH14B-2 EMA3	160	18000	380V-AC	24	130	1500
FEH16B-2 EMA3	200	30000	380V-AC	24	130	1500
FEH20B-4 EMA3	300	42000	380V-AC	24	130	1500
FEH25B-4 EMA3	350	47000	380V-AC	24	130	1500



## HAVALI YAĞ SOĞUTUCULARI

MODEL	Max.Debi (lt/dak.)	Kapasite (kcal/h)	FAN	Basınç Bar	VOLT	Max. Hız Dev/dak.
AHF060-2 FMD1-1	40	1720	tek	24	-DC 12V	3000 rpm
AHF060-2 FMD2-1	40	1720	tek	24	-DC 24V	3000 rpm
AHF060-2 FMA2-1	40	1720	tek	24	-AC 220V	3000 rpm
AHF08A-2 FMD1-1	60	2580	tek	24	-DC 12V	3000 rpm
AHF08A-2 FMD2-1	60	2580	tek	24	-DC 24V	3000 rpm
AHF08A-2 FMA2-1	60	2580	tek	24	-AC 220V	3000 rpm
AHF10A-2 FMD1-1	80	4042	tek	24	-DC 12V	3000 rpm
AHF10A-2 FMD2-1	80	4042	tek	24	-DC 24V	3000 rpm
AHF10A-2 FMA2-1	80	5332	tek	24	-AC 220V	3000 rpm
AHF12A-2 FMD1-1	100	5676	tek	24	-DC 12V	3000 rpm
AHF12A-2 FMD2-1	100	5676	tek	24	-DC 24V	3000 rpm
AHF12A-2 FMA2-1	100	6708	tek	24	-AC 220V	3000 rpm
AHF14A-2 FMD1-1	130	7740	tek	24	-DC 12V	3000 rpm
AHF14A-2 FMD2-1	130	7740	tek	24	-DC 24V	3000 rpm
AHF14A-4 FMA2-1	130	8342	tek	24	-AC 220V	1500 rpm
AHF14B-2 FMD1-1	160	11266	tek	24	-DC 12V	3000 rpm
AHF14B-2 FMD2-1	160	11266	tek	24	-DC 24V	3000 rpm
AHF14B-4 FMA2-1	160	11696	tek	24	-AC 220V	1500 rpm
AHF16B-2FMD1-1	200	13760	tek	24	-DC 12V	3000 rpm
AHF16B-2 FMD2-1	200	13760	tek	24	-DC 24V	3000 rpm
AHF16B-4 FMA2-1	200	17114	tek	24	-AC 220V	1500 rpm
AHF18B-2 FMD2-1	250	17200	çift	24	-DC 24V	3000 rpm
AHF18B-4 FMA2-1	250	20468	tek	24	-AC 220V	1500 rpm
AHF22B-2 FMD2-1	330	25026	çift	24	-DC 24V	3000 rpm
AHF22B-4 FMA2-1	330	32422	tek	24	-AC 220V	1500 rpm



\* FAN MÜŞÜRLERİ DAHİLDİR

## FANLI SOĞUTUCULAR

MODEL	Max.Debi (lt/dak.)	Kapasite (kcal/h)	Voltaj	Basınç Bar	Oil pump (ml/rev)	Max. Hız Dev/dak.
FEH14B-2 PEMA	160	22000	380 VAC	24	32	1500



## MİKSER SOĞUTUCULAR

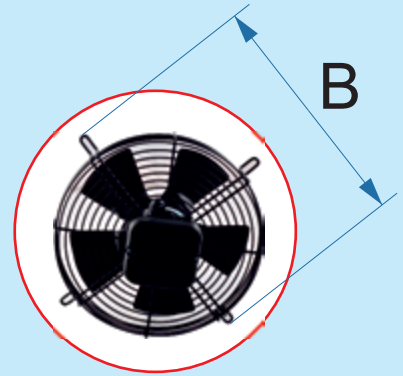
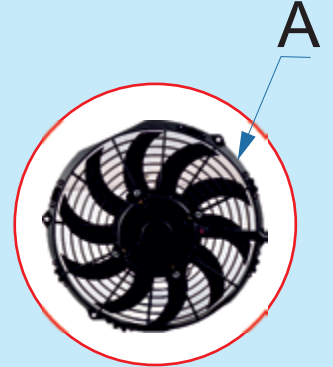
MODEL	Max.Debi (lt/dak.)	Kapasite (kcal/h)	Voltaj	Max. Hız Dev/dak.	Maximum oil temperature °C
					Maximum yağ sıcaklığı °C
FAE1063-FMD2-18	100	9000	24 V	3000	130



## FAN MOTORLARI


## FAN ÖLÇÜLERİ

MODEL	Litre	Voltaj	KOD	VOLTAJ	QA	QB
BAHF060-2-12	40 Lt	12 VDC	BAHF060-2	12-24 DC-220 AC	170mm	160mm
BAHF060-2-24	40 Lt	24 VDC	BAHF08A-2	12-24 DC	248mm	250mm
BAHF060-2-220	40 Lt	220 AC	BAHF08A-2	220 AC	235mm	260mm
BAHF08A-2-12	60 Lt	12 VDC	BAHF10A-2	12-24 DC	282mm	285mm
BAHF08A-2-24	60 Lt	24 VDC	BAHF10A-2	220 AC	275mm	310mm
BAHF08A-2-220	60 Lt	220 AC	BAHF12A-2	12-24 DC	333mm	335mm
BAHF10A-2-12	80 Lt	12 VDC	BAHF12A-2	220 AC	330mm	365mm
BAHF10A-2-24	80 Lt	24 VDC	BAHF14A-2	12-24 DC	384mm	384mm
BAHF10A-2-220	80 Lt	220 AC	BAHF14A-2	220 AC	375mm	410mm
BAHF12A-2-12	100 Lt	12 VDC	BAHF14B-2	12-24 DC	384mm	384mm
BAHF12A-2-24	100 Lt	24 VDC	BAHF14B-2	220 AC	375mm	410mm
BAHF12A-2-220	100 Lt	220 AC	BAHF16B-2	12-24 DC	415mm	415mm
BAHF14A-2-12	130 Lt	12 VDC	BAHF16B-2	220 AC	430mm	455mm
BAHF14A-2-24	130 Lt	24 VDC	BAHF18B-2	24 DC	282mm	285mm
BAHF14A-4-220	130 Lt	220 AC	BAHF18B-2	220 AC	475mm	550mm
BAHF14B-2-12	160 Lt	12 VDC	BAHF22B-2	24 DC	384mm	384mm
BAHF14B-2-24	160 Lt	24 VDC	BAHF22B-2	220 AC	575mm	610mm
BAHF14B-4-220	160 Lt	220 AC				
BAHF16B-2-12	200 Lt	12 VDC				
BAHF16B-2-24	200 Lt	24 VDC				
BAHF16B-4-220	220 Lt	220 AC				
BAHF18B-2-24	250 Lt	24 VDC				
BAHF18B-4-220	250 Lt	220 AC				
BAHF22B-2-24	330 Lt	24 VDC				
BAHF22B-4-220	330 Lt	220 AC				



## HİDROLİK HAT TİPİ ÇEK VALFLER

MODEL	DİŞ ÖLÇÜSÜ	BASINÇ (bar)	AÇIKLAMA
CV-201	1/4	05-400	HAT TİPİ ÇEK VALF
CV-202	3/8	05-400	HAT TİPİ ÇEK VALF
CV-203	1/2	05-350	HAT TİPİ ÇEK VALF
CV-204	3/4	05-350	HAT TİPİ ÇEK VALF
CV-205	1"	05-350	HAT TİPİ ÇEK VALF
CV-206	1 1/4	05-250	HAT TİPİ ÇEK VALF
CV-207	1 1/2	05-250	HAT TİPİ ÇEK VALF
CV-208	2"	05-250	HAT TİPİ ÇEK VALF



## TEST BASINÇ HORTUMLARI

MODEL	ÖLÇÜ
HF-01	1 MT TEST BASINÇ HORTUMU
HF-02	1,5 MT TEST BASINÇ HORTUMU
HF-03	2 MT TEST BASINÇ HORTUMU
HF-04	2,5 MT TEST BASINÇ HORTUMU



## BASINÇ ŞALTERLERİ

MODEL	DİŞ ÖLÇÜSÜ	BASINÇ (bar)	AÇIKLAMA
JSC-02N	1/4	30-210	BASINÇ ŞALTERİ
JSC-02NL	1/4	15-60	BASINÇ ŞALTERİ
JSC-02H	1/4	60-350	BASINÇ ŞALTERİ



## TEST BASINÇ ADAPTÖRLERİ

MODEL	ÖLÇÜ
PT-01	7/16-20 BASINÇ ADAPTÖRÜ UNF
PT-02	1/2-20 BASINÇ ADAPTÖRÜ UNF
PT-03	9/16-18 BASINÇ ADAPTÖRÜ UNF
PT-04	M12X1,5 BASINÇ ADAPTÖRÜ
PT-05	M14X1,5 BASINÇ ADAPTÖRÜ
PT-06	M16X1,5 BASINÇ ADAPTÖRÜ
PT-07	G 1/8 BASINÇ ADAPTÖRÜ
PT-08	G 1/4 BASINÇ ADAPTÖRÜ
PT-09	G 3/8 BASINÇ ADAPTÖRÜ





## 3 YOLLU L TİPİ HİDROLİK KÜRESEL VANA

MODEL	ÖLÇÜ	MAX. BAR
KV3L-401	3 YOLLU 1/4 HİD. KÜRESEL VANA	315
KV3L-402	3 YOLLU 3/8 HİD. KÜRESEL VANA	315
KV3L-403	3 YOLLU 1/2 HİD. KÜRESEL VANA	315
KV3L-404	3 YOLLU 3/4 HİD. KÜRESEL VANA	315
KV3L-405	3 YOLLU 1" HİD. KÜRESEL VANA	315
KV3L-406	3 YOLLU 1"1/4 HİD. KÜRESEL VANA	315
KV3L-407	3 YOLLU 1"1/2 HİD. KÜRESEL VANA	315



## 2 YOLLU L TİPİ HİDROLİK VANALAR

MODEL	ÖLÇÜ	MAX. BAR
KV-2401	2 YOLLU 1/4 HİD. KÜRESEL VANA	500
KV-2402	2 YOLLU 3/8 HİD. KÜRESEL VANA	500
KV-2403	2 YOLLU 1/2 HİD. KÜRESEL VANA	500
KV-2404	2 YOLLU 3/4 HİD. KÜRESEL VANA	315
KV-2405	2 YOLLU 1" HİD. KÜRESEL VANA	315
KV-2406	2 YOLLU 1" 1/4 HİD. KÜRESEL VANA	315
KV-2407	2 YOLLU 1" 1/2 HİD. KÜRESEL VANA	315



## ÇEKİLİ HIZ AYAR VALFLERİ (ÇELİK)

MODEL	Diş ÖLÇÜSÜ	DEBİ (lt/dk)	BASINÇ (bar)
STU-0400	G 1/4	12	400
STU-0600	G 3/8	30	400
STU-0800	G 1/2	50	400
STU-1200	G 3/4	85	400
STU-1600	G 1"	150	400



## ÇEKSİZ HIZ AYAR VALFLERİ (ÇELİK)

MODEL	Diş ÖLÇÜSÜ	DEBİ (lt/dk)	BASINÇ (bar)
STB-0400	G 1/4	12	400
STB-0600	G 3/8	30	400
STB-0800	G 1/2	50	400
STB-1200	G 3/4	85	400
STB-1600	G 1"	150	400



## ÖN GERİLİM VALFLERİ

TİPİ	AÇIKLAMA
4WEH16G70/ET-SV	VALF NG 16
4WEH25G70/ET-SV	VALF NG 25
4WEH32G70/ET-SV	VALF NG 32



## SABİT DEBİLİ PALETLİ POMPA KATRIÇLERİ

MODEL	
PC-20V-2	KATRIÇ
PC-20V-3	KATRIÇ
PC-20V-4	KATRIÇ
PC-20V-5	KATRIÇ
PC-20V-6	KATRIÇ
PC-20V-7	KATRIÇ
PC-20V-8	KATRIÇ
PC-20V-9	KATRIÇ
PC-20V-10	KATRIÇ
PC-20V-11	KATRIÇ
PC-20V-12	KATRIÇ
PC-20V-14	KATRIÇ
PC-25V-10	KATRIÇ
PC-25V-12	KATRIÇ
PC-25V-14	KATRIÇ
PC-25V-15	KATRIÇ
PC-25V-17	KATRIÇ
PC-25V-19	KATRIÇ
PC-25V-21	KATRIÇ
PC-35V-21	KATRIÇ
PC-35V-25	KATRIÇ
PC-35V-30	KATRIÇ
PC-35V-35	KATRIÇ
PC-35V-38	KATRIÇ
PC-35V-45	KATRIÇ
PC-45V-42	KATRIÇ
PC-45V-45	KATRIÇ
PC-45V-50	KATRIÇ
PC-45V-57	KATRIÇ
PC-45V-60	KATRIÇ
PC-45V-66	KATRIÇ
PC-45V-75	KATRIÇ



## NG 6 HİDROLİK VALF PLEYTLERİ EMNİYETSİZ

TİPİ	ÖLÇÜ	Max. Basınç	Max. Debi
		Bar	Lt./Dak.
800M-1F	TEKLİ	250	40
800M-2F	İKİLİ	250	40
800M-3F	ÜÇLÜ	250	40
800M-4F	DÖRTLÜ	250	40
800M-5F	BEŞLİ	250	40
800M-6F	ALTILI	250	40
800M-7F	YEDİLİ	250	40
800M-8F	SEKİZLİ	250	40



\*\* ÇIKIŞ YÖNÜ ALTTAN ve YANDAN

## NG 6 HİDROLİK VALF PLEYTLERİ "EMNİYETLİ"

TİPİ	ÖLÇÜ	Max. Basınç	Max. Debi
		Bar	Lt./Dak.
800M-11F	TEKLİ	250	40
800M-22F	İKİLİ	250	40
800M-33F	ÜÇLÜ	250	40
800M-44F	DÖRTLÜ	250	40
800M-55F	BEŞLİ	250	40
800M-66F	ALTILI	250	40
800M-77F	YEDİLİ	250	40
800M-88F	SEKİZLİ	250	40



\*\* ÇIKIŞ YÖNÜ ALTTAN ve YANDAN

## BASINÇ EMNİYET VALFLERİ

MODEL	KONUM
800M	BASINÇ EMNİYET VALFİ



\*\* PLEYTLER KENDİ İMALATIMIZDIR



## BSP POPETLİ HİDROLİK OTOMATİK REKOR SERİSİ

MODEL	ÖLÇÜ
QC-101	1/4 TAKIM
QC-102	3/8 TAKIM
QC-103	1/2 TAKIM
QC-104	3/4 TAKIM
QC-105	1" TAKIM
QC-106	1"1/4 TAKIM
QC-107	1"1/2 TAKIM
QC-108	2" TAKIM



MODEL	ÖLÇÜ
QC-101-A	1/4 DIŞI
QC-102-A	3/8 DIŞI
QC-103-A	1/2 DIŞI
QC-104-A	3/4 DIŞI
QC-105-A	1" DIŞI
QC-106-A	1"1/4 DIŞI
QC-107-A	1"1/2 DIŞI
QC-108-A	2" DIŞI



MODEL	ÖLÇÜ
QC-101-B	1/4 ERKEK
QC-102-B	3/8 ERKEK
QC-103-B	1/2 ERKEK
QC-104-B	3/4 ERKEK
QC-105-B	1" ERKEK
QC-106-B	1"1/4 ERKEK
QC-107-B	1"1/2 ERKEK
QC-108-B	2" ERKEK



## HİDROLİK DÖNER BAĞLANTI REKORLARI (DÜZ)

MODEL	ÖLÇÜ	BASINÇ/BAR
DNB-14N	1/4 HİDROLİK DÖNER BAĞLANTI REKORU DÜZ TİP	450
DNB-38N	3/8 HİDROLİK DÖNER BAĞLANTI REKORU DÜZ TİP	450
DNB-12N	1/2 HİDROLİK DÖNER BAĞLANTI REKORU DÜZ TİP	410
DNB-34N	3/4 HİDROLİK DÖNER BAĞLANTI REKORU DÜZ TİP	360
DNB-1N	1" HİDROLİK DÖNER BAĞLANTI REKORU DÜZ TİP	330



## HİDROLİK DÖNER BAĞLANTI REKORLARI (DİRSEK)

MODEL	ÖLÇÜ	BASINÇ/BAR
DNB-D-14N	1/4 HİDROLİK DÖNER BAĞLANTI REKORU DİRSEK TİP	450
DNB-D-38N	3/8 HİDROLİK DÖNER BAĞLANTI REKORU DİRSEK TİP	450
DNB-D-12N	1/2 HİDROLİK DÖNER BAĞLANTI REKORU DİRSEK TİP	410
DNB-D-34N	3/4 HİDROLİK DÖNER BAĞLANTI REKORU DİRSEK TİP	360
DNB-D-1N	1" HİDROLİK DÖNER BAĞLANTI REKORU DİRSEK TİP	330



## HİDROLİK BASINÇ EMNİYET VALFİ

MODEL	ÖLÇÜ
PS-401	1/2 BASINÇ EMNİYET VALFİ



## İKİZ KİLİTLEME VALFLERİ

MODEL	ÖLÇÜ
TLV-301	1/4 İKİZ KİLİTLEME VALFİ
TLV-302	3/8 İKİZ KİLİTLEME VALFİ
TLV-303	1/2 İKİZ KİLİTLEME VALFİ
TLV-S304	M18 SOMUNLU İKİZ KİLİT VALFİ



## HİDROLİK MANUEL EL POMPALARI 25cc

MODEL	ÖLÇÜ
OHP-501	TEK TESİRLİ EL POMPASI 25cc
OHP-501T	TEK BASMALI TEK TESİRLİ EL POMPASI 25cc
OHP-502	ÇİFT TESİRLİ EL POMPASI 25cc



## HİDROLİK MANUEL EL POMPALARI 45cc

MODEL	ÖLÇÜ
OHP-601	TEK TESİRLİ EL POMPASI 45cc
OHP-602	TEK BASMALI TEK TESİRLİ EL POMPASI 45cc



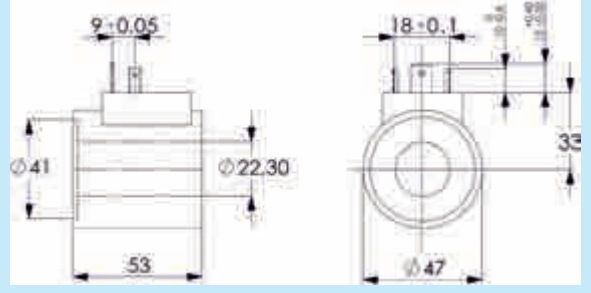
## HİDROLİK ALÜMİNYUM DEPOLAR

MODEL	ÖLÇÜ
OLC-AT-4001	ALÜMİNYUM DEPO 1 LT
OLC-AT-4002	ALÜMİNYUM DEPO 2 LT
OLC-AT-4003	ALÜMİNYUM DEPO 3 LT
OLC-AT-4004	ALÜMİNYUM DEPO 4 LT
OLC-AT-4005	ALÜMİNYUM DEPO 5 LT



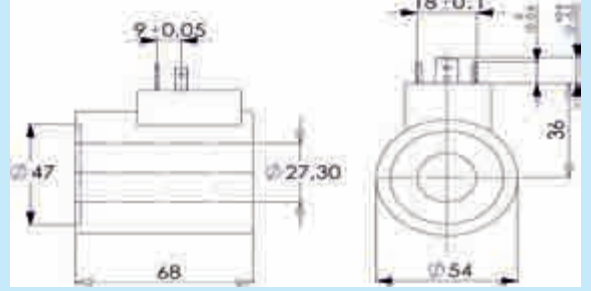
**KOD: A01C ....22.30**

Coil type: Z1-2.5C  
Rated voltage: DC12V-24V  
RAC110V- 220V  
DC absorbed power: 35 W  
RAC absorbed power: 75 VA  
Conector type: DIN 43650/ISO 4400  
Duty cycle: 100%ED  
Protection class: IP65  
Insulation class: CLASS \*B\* \*H\*  
Operating temperature:-20 C+50 C



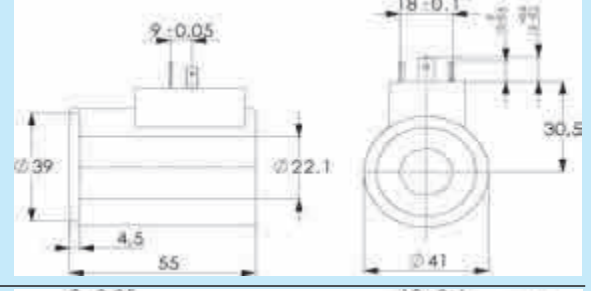
**KOD: A02C ....27.30**

Coil type: Z1-5.5C  
Rated voltage: DC12V-24V  
RAC110V- 220V  
DC absorbed power: 47 W  
RAC absorbed power: 105 VA  
Conector type: DIN 43650/ISO 4400  
Duty cycle: 100%ED  
Protection class: IP65  
Insulation class: CLASS \*B\* \*H\*  
Operating temperature:-20 C+50 C  
Material And Color: PA66 - Black



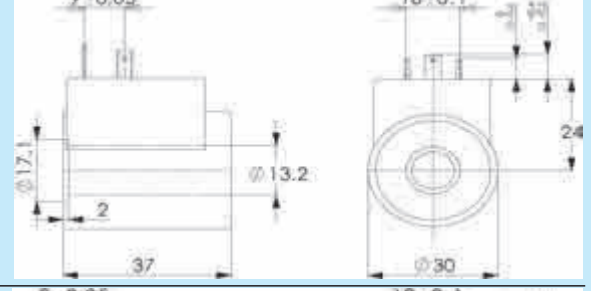
**KOD: B01C ....22.10**

Coil type: Z2-3C  
Rated voltage: DC12V-24V  
RAC110V- 220V  
DC absorbed power: 33W  
RAC absorbed power: 75 VA  
Conector type: DIN 43650/ISO 4400  
Duty cycle: 100%ED  
Protection class: IP65  
Insulation class: CLASS \*B\* \*H\*  
Operating temperature:-20 C+50 C



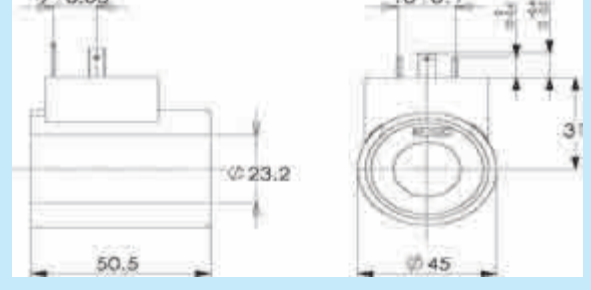
**KOD: C01C ....13.20**

Coil type: Z8-15YC  
Rated voltage: DC12V-24V  
DC absorbed power: 16W  
RAC absorbed power: 35 VA  
Conector type: DIN 43650/ISO 4400  
Duty cycle: 100%ED  
Protection class: IP65  
Insulation class: CLASS \*H\*  
Operating temperature:-20 C+ 50 C



**KOD: C04C ....23.20**

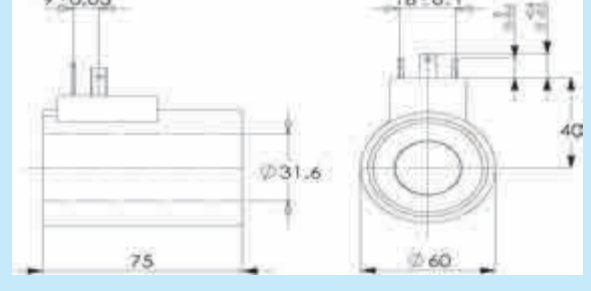
Coil type: Z8-50C  
Rated voltage: DC12V-24V  
RAC110V- 220V  
DC absorbed power: 32 W  
RAC absorbed power: 35 VA  
Conector type: DIN 43650/ISO 4400  
Duty cycle: 100%ED  
Protection class: IP65  
Insulation class: CLASS \*B\* \*H\*  
Operating temperature:-20 C+50 C



4WE6..60 DC24V-12V RAC 220V-110V

**KOD: C05C ....31.60**

Coil type: Z8-120C  
Rated voltage: DC12V-24V  
RAC110V- 220V  
DC absorbed power: 48 W  
RAC absorbed power: 60 VA  
Conector type: DIN 43650/ISO 4400  
Duty cycle: 100%ED  
Protection class: IP65  
Insulation class: CLASS \*B\* \*H\*  
Operating temperature: -20 C+50 C

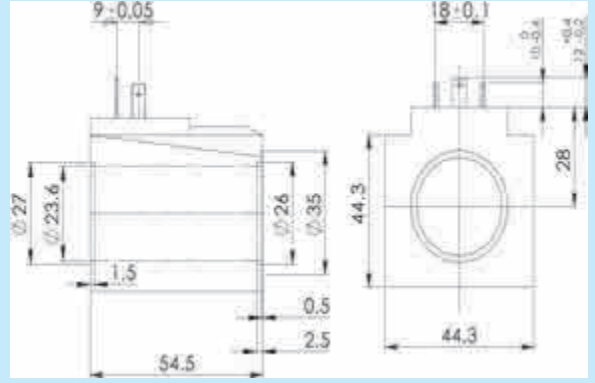


4WE10..30 DC24V-12V RAC 220V-110V

**KOD: D01C ....23.60**

Coil type: Z9-37YC  
Rated voltage: DC12V-24V  
RAC110V- 220V

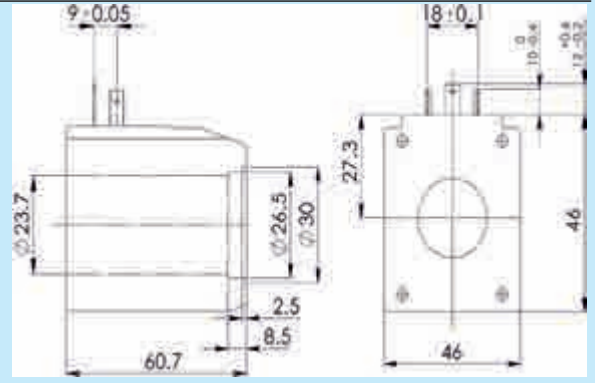
DC absorbed power: 36W  
RAC absorbed power: 82 VA  
Conector type: DIN 43650/ISO 4400  
Duty cycle: 100%ED  
Protection class: IP65  
Insulation class: CLASS \*B\* \*H\*  
Operating temperature:-20 C+50 C



**KOD: D02C ....23.70**

Coil type: Z9-60YC  
Rated voltage: DC12V-24V  
RAC110V- 220V

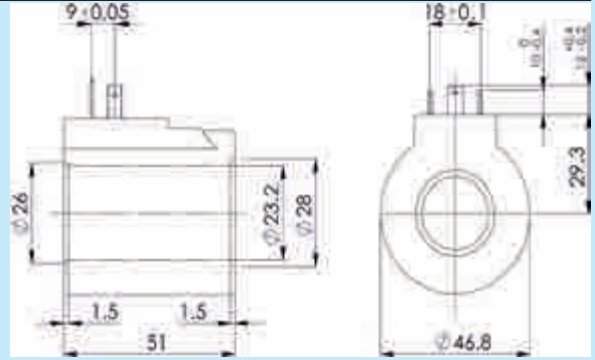
DC absorbed power: 30W  
RAC absorbed power: 68 VA  
Conector type: DIN 43650/ISO 4400  
Duty cycle: 100%ED  
Protection class: IP65  
Insulation class: CLASS \*B\* \*H\*  
Operating temperature:-20 C+50 C



**KOD: E03C ....23.20**

Coil type: Z10-60YC  
Rated voltage: DC12V-24V  
RAC110V- 220V

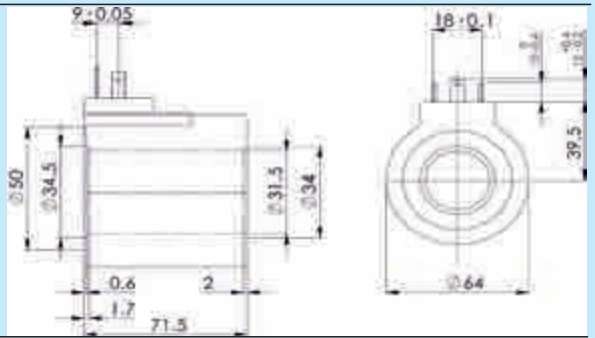
DC absorbed power: 30W  
RAC absorbed power: 80 VA  
Conector type: DIN 43650/ISO 4400  
Duty cycle: 100%ED  
Protection class: IP65  
Insulation class: CLASS \*B\* \*H\*  
Operating temperature:-20 C+50 C



**KOD: E04C ....31.50**

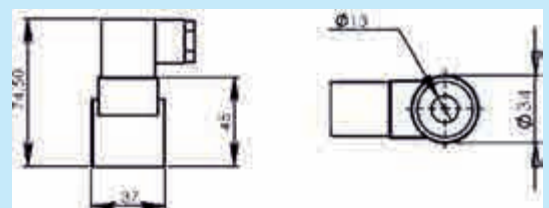
Coil type: Z10-90YC  
Rated voltage: DC12V-24V  
RAC110V- 220V

DC absorbed power: 40W  
RAC absorbed power: 90 VA  
Conector type: DIN 43650/ISO 4400  
Duty cycle: 100%ED  
Protection class: IP65  
Insulation class: CLASS \*B\* \*H\*  
Operating temperature:-20 C+50 C



**KOD: BZ ....13.50**

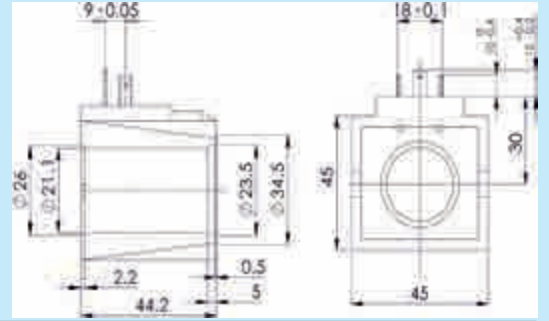
Rated voltage: DC12V-24V  
RAC110V- 220V



**KOD:** **G01C** ....21.10

Coil type: J8-27YC  
Rated voltage: AC110V- 220V  
50 60 HZ

AC absorbed power: 30,63,64 VA  
Conector type: DIN 43650/ISO 4400  
Duty cycle: 100%ED  
Protection class: IP65  
Insulation class: CLASS \*H\*  
Operating temperature: -20 C+50 C

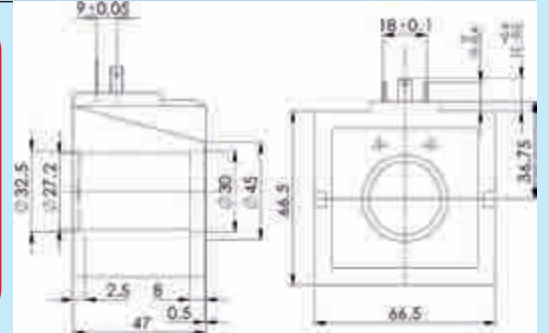


4WE6..60 220 V AC

**KOD:** **G02C** ....27.20

Coil type: J8-54YC  
Rated voltage: AC110V- 220V  
50 60 HZ

AC absorbed power: 100,125 VA  
Conector type: DIN 43650/ISO 4400  
Duty cycle: 100%ED  
Protection class: IP65  
Insulation class: CLASS \*H\*  
Operating temperature: -20 C+50 C

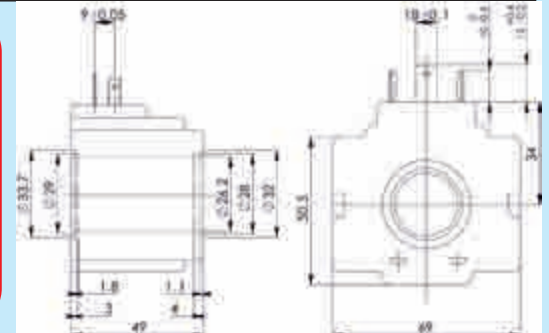


4WE10..30 220 V AC

**KOD** **J02C** ....26.20

Coil type: J10-54YC  
Rated voltage: AC110V- 220V  
50 60 HZ

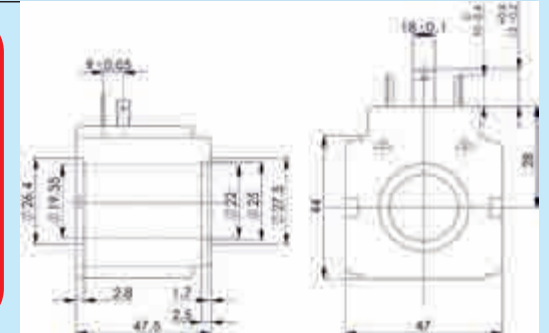
AC absorbed power: 70,120VA  
Conector type: DIN 43650/ISO 4400  
Duty cycle: 100%ED  
Protection class: IP65  
Insulation class: CLASS \*H\*  
Operating temperature:-20 C+50 C



**KOD** **L01C** ....19.35

Coil type: J10-25YC  
Rated voltage: AC110V- 220V  
50 60 HZ

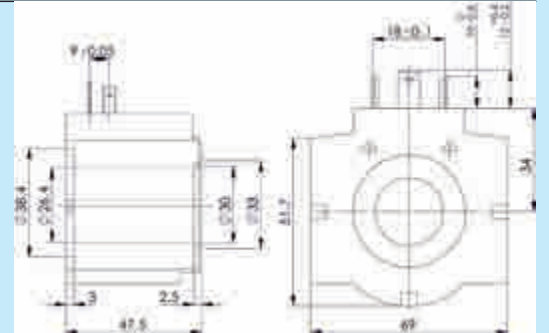
AC absorbed power: 46 VA  
Conector type: DIN 43650/ISO 4400  
Duty cycle: 100%ED  
Protection class: IP65  
Insulation class: CLASS \*H\*  
Operating temperature:-20 C+50 C



**KOD** **L02C** ....26.40

Coil type: J10-50YC  
Rated voltage: AC110V- 220V  
50 60 HZ

AC absorbed power: 68 VA  
Conector type: DIN 43650/ISO 4400  
Duty cycle: 100%ED  
Protection class: IP65  
Insulation class: CLASS \*H\*  
Operating temperature:-20 C+50 C



**KOD:** NG 6 - NG 10

AÇIKLAMA: AC - DC IŞIKLI SOKET





*PNÖMATİK FİTTİNGS*

153-199

*PNÖMATİK PİSTON*

118-152

*PNÖMATİK VALF & ŞARTLANDIRICI*

75-117

*HİDROLİK*

1-42

# VAKUM TEKNOLOJİLERİ





43-74

[www.arica.com.tr](http://www.arica.com.tr)

## VAKUM TEKNOLOJİSİ

\*\* Vakum hesabı için gerekli olan değerler

- \* Taşınacak Malzemenin Cinsi
- \* Taşınacak Malzemenin Ağırlığı
- \* Taşınacak Malzemenin Boyutu
- \* Ped Sayısı
- \* Taşıma Sistemi ↓ Dikey → Yatay





### GENİŞ ALANLI VAKUM TUTMA SİSTEMİ

MODEL	Max. Vakum Seviyesi -Kpa	Max. Vakum Debisi l/min	Basınçlı Hava Kaynağı
TXC120x400-M-EG	-80	120.l/dak	4-6 bar Max.7 bar
TXC120x60-S-EG	-80	580.l/dak	4-6 bar Max.7 bar

\*\* VAKUM POMPASI GÖVDE İÇİNDEDİR



### ÇOKLU VAKUM POMPASI

MODEL	Max. Vakum Seviyesi -Kpa	Max. Vakum Debisi l/min	Basınçlı Hava Kaynağı
ABX5*7-4-N	-92	23x7. l/dak	4-6 bar,Max 7 bar
ABX10*10-4-N	-92	32x10. l/dak	4-6 bar,Max 7 bar

## MİNİ TİP VAKUM POMPASI

MODEL	Max. Vakum Seviyesi -Kpa	Max. Vakum Debisi l/min	Basınçlı Hava Kaynağı
ABM5-A	-85	37 l/dak	4-6 bar,Max 7 bar
ABM5-B	-85	37 l/dak	4-6 bar,Max 7 bar
ABM5-C	-85	37 l/dak	4-6 bar,Max 7 bar
ABM10-A	-85	75 l/dak	4-6 bar,Max 7 bar
ABM10-B	-85	75 l/dak	4-6 bar,Max 7 bar
ABM10-C	-85	75 l/dak	4-6 bar,Max 7 bar
ABM20-B	-85	150 l/dak	4-6 bar,Max 7 bar
ABM20-C	-85	150 l/dak	4-6 bar,Max 7 bar
ABM30-B	-85	220 l/dak	4-6 bar,Max 7 bar
ABM30-C	-85	220 l/dak	4-6 bar,Max 7 bar

\*\* A TİP:Susturuculu Gövde - B TİP:Susturuculu Gövde - C TİP:Harici Susturuculu



## MİNİ TİP VAKUM POMPASI

MODEL	Max. Vakum Seviyesi -Kpa	Max. Vakum Debisi l/min	Basınçlı Hava Kaynağı
ABX5-A	-92	32 l/dak	4-6 bar,Max 7 bar
ABX5-B	-92	32 l/dak	4-6 bar,Max 7 bar
ABX5-C	-92	32 l/dak	4-6 bar,Max 7 bar
ABX10-A	-92	63 l/dak	4-6 bar,Max 7 bar
ABX10-B	-92	63 l/dak	4-6 bar,Max 7 bar
ABX10-C	-92	63 l/dak	4-6 bar,Max 7 bar
ABX20-B	-92	125 l/dak	4-6 bar,Max 7 bar
ABX20-C	-92	125 l/dak	4-6 bar,Max 7 bar
ABX30-B	-92	185 l/dak	4-6 bar,Max 7 bar
ABX30-C	-92	185 l/dak	4-6 bar,Max 7 bar

\*\* A TİP:Susturuculu Gövde - B TİP:Susturuculu Gövde - C TİP:Harici Susturuculu



## UNIVERSAL VAKUM POMPASI

MODEL	Max. Vakum Seviyesi -Kpa	Max. Vakum Debisi l/min	Basıncılı Hava Kaynağı
AM25L-AD-N-A-ES	-92	420 l/dak	3-4 bar,Max 6 bar
AM25L-AD-N-A	-92	420 l/dak	3-4 bar,Max 6 bar
AM25L-AD-N	-92	420 l/dak	3-4 bar,Max 6 bar
AM50L-AD-N-A	-92	700 l/dak	3-4 bar,Max 6 bar
AM50L-AD-N	-92	700 l/dak	3-4 bar,Max 6 bar
AM75L-AD-N-A	-92	950 l/dak	3-4 bar,Max 6 bar
AM75L-AD-N	-92	950 l/dak	3-4 bar,Max 6 bar
AM100L-AD-N-A	-92	1010 l/dak	3-4 bar,Max 6 bar
AM100L-AD-N	-92	1010 l/dak	3-4 bar,Max 6 bar
AM125L-AD-N-A	-92	1400 l/dak	3-4 bar,Max 6 bar
AM125L-AD-N	-92	1400 l/dak	3-4 bar,Max 6 bar
AM150L-AD-N-A	-92	1500 l/dak	3-4 bar,Max 6 bar
AM150L-AD-N	-92	1500 l/dak	3-4 bar,Max 6 bar

\*\*A-ES=Enerji Tasarruflu Vakum Valfi



## COMPACT TİP YÜKSEK DEBİLİ VAKUM POMPASI

MODEL	Max. Vakum Seviyesi -Kpa	Max. Vakum Debisi l/min	Basıncılı Hava Kaynağı
AM200M-N	-92	2200 l/dak	3.4~6 bar,Max 7 bar
AM300M-N	-92	3150 l/dak	3.4~6 bar,Max 7 bar
AM400M-N	-92	3710 l/dak	3.4~6 bar,Max 7 bar



## UNIVERSAL VAKUM POMPASI

MODEL	Max. Vakum Seviyesi -Kpa	Max. Vakum Debisi l/min	Basıncılı Hava Kaynağı
AL25-AD-N	-81	360 l/dak	4-6 bar Max.7 bar
AL50-AD-N	-81	640 l/dak	4-6 bar Max.7 bar
AL50-AD-N-A-ES	-81	640 l/dak	4-6 bar Max.7 bar
AL75-AD-N	-81	850 l/dak	4-6 bar Max.7 bar
AL100-AD-N	-81	990 l/dak	4-6 bar Max.7 bar
AL125-AD-N	-81	1170 l/dak	4-6 bar Max.7 bar
AL150-AD-N	-81	1230 l/dak	4-6 bar Max.7 bar

\*\*A-ES=Enerji Tasarruflu Vakum Valfi



## COMPACT TİP YÜKSEK DEBİLİ VAKUM POMPASI

MODEL	Max. Vakum Seviyesi -Kpa	Max. Vakum Debisi l/min	Basıncılı Hava Kaynağı
AL200M-N	-81	1950 l/dak	3.4~6 bar Max 7 bar
AL300M-N	-81	2840 l/dak	3.4~6 bar Max 7 bar
AL400M-N	-81	3340 l/dak	3.4~6 bar Max 7 bar



## UNIVERSAL VAKUM POMPASI

MODEL	Max. Vakum Seviyesi -Kpa	Max. Vakum Debisi l/min	Basınçlı Hava Kaynağı
AH40-AD-N	-99,8	150 l/dak	6 bar Max 7 bar
AH120-AD-N	-100,8	530 l/dak	6 bar Max 7 bar



## GRUP VAKUM JENARATÖRÜ

MODEL	Max. Vakum Seviyesi -Kpa	Max. Vakum Debisi l/min	Basınçlı Hava Kaynağı
ASX20-NO-N2 X1	-92	110 l/dak	4 bar Max 6 bar
ASX20-NC-N2 X1	-92	110 l/dak	4 bar Max 6 bar

\*\*Alıp Bıraktırmalı

## ÇOK KADEMELİ VAKUM POMPALARI



MODEL	Max. Vakum Seviyesi -Kpa	Max. Vakum Debisi l/min	Basınçlı Hava Kaynağı
AZL112	-84	100 l/dak	2-5 bar Max.7 bar



MODEL	Max. Vakum Seviyesi -Kpa	Max. Vakum Debisi l/min	Basınçlı Hava Kaynağı
AZL112-GN	-84	100 l/dak	2-5 bar Max.7 bar

\*\*GN=Vakummetre



## ÇOK KADEMELİ VAKUM POMPALARI



MODEL	Max. Vakum Seviyesi -Kpa	Max. Vakum Debisi l/min	Basınçlı Hava Kaynağı
AZL112-P	-84	100 l/dak	2-5 bar Max.7 bar



MODEL	Max. Vakum Seviyesi -Kpa	Max. Vakum Debisi l/min	Basınçlı Hava Kaynağı
AZL112K15LZD-GN-RL5V	-84	100 l/dak	2-5 bar Max.7 bar

**\*\*Alıp Bıraktırmalı**

## ÇOK KADEMELİ VAKUM POMPALARI



MODEL	Max. Vakum Seviyesi -Kpa	Max. Vakum Debisi l/min	Basınçlı Hava Kaynağı
AZL212	-84	200 l/dak	2-5 bar Max.7 bar



MODEL	Max. Vakum Seviyesi -Kpa	Max. Vakum Debisi l/min	Basınçlı Hava Kaynağı
AZL212-GN	-84	200 l/dak	2-5 bar Max.7 bar

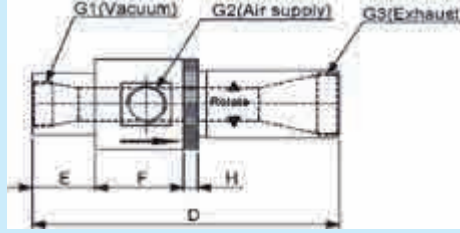
\*\*GN= Vakummetre



## ACP SERİSİ TAŞIYICI VAKUM POMPASI

MODEL	Max. Vakum Seviyesi -Kpa	Max. Vakum Debisi l/min	Basıncılı Hava Kaynağı	Ölçü-G1	Ölçü-G2	Ölçü-G3
ACP250-AL	-84	280 l/dak	4-6 bar Max.7 bar	G 1/4	G 1/8	G 1/4
ACP375-AL	-84	846 l/dak	4-6 bar Max.7 bar	G 1/2	G 3/8	G 1/2
ACP500-AL	-84	1695 l/dak	4-6 bar Max.7 bar	G 1/2	G 3/8	G 3/4
ACP750-AL	-84	3390 l/dak	4-6 bar Max.7 bar	G 3/4	G 1/2	G 1"

\*\*Ayarlanabilir



## ACPF SERİSİ TAŞIYICI VAKUM POMPASI

MODEL	Max. Vakum Seviyesi -Kpa	Max. Vakum Debisi l/min	Basıncılı Hava Kaynağı	Ölçü
ACPF2-3-AL	-26	295 l/dak	4-6 bar Max.7 bar	G1/8
ACPF3-3-AL	-16	425 l/dak	4-6 bar Max.7 bar	G1/8
ACPF5-6-AL	-35	870 l/dak	4-6 bar Max.7 bar	G1/4
ACPF7-6-AL	-28	1825 l/dak	4-6 bar Max.7 bar	G3/8
ACPF15-3-AL	-4,4	4400 l/dak	4-6 bar Max.7 bar	G3/8
ACPF15-6-AL	-9	5610 l/dak	4-6 bar Max.7 bar	G3/8



## TEMEL VAKUM POMPASI

MODEL	Max. Vakum Seviyesi -Kpa	Max. Vakum Debisi l/min	Basıncılı Hava Kaynağı	V Ölçü	P Ölçü
ACV-05HS	-87	7. l/dak	1 bar.max6 bar	1/8	1/8
ACV10HS	-92	27. l/dak	1 bar.max6 bar	1/8	1/8
ACV15HS	-92	63. l/dak	1 bar.max6 bar	1/4	1/4
ACV20HS	-92	110. l/dak	1 bar.max6 bar	3/8	1/4
ACV25HS	-92	160. l/dak	1 bar.max6 bar	1/2	3/8
ACV30HS	-92	225. l/dak	1 bar.max6 bar	3/4	1/2



## TEMEL VAKUM POMPASI (BASINÇ ANAHTARLI AYARLANABİLİR)

MODEL	Max. Vakum Seviyesi -Kpa	Max. Vakum Debisi l/min	Basıncılı Hava Kaynağı	V Ölçü	P Ölçü
ACV10HS-CK	-92	27. l/dak	1 bar.max6 bar	1/8	1/8
ACV15HS-CK	-92	63. l/dak	1 bar.max6 bar	1/4	1/4
ACV20HS-CK	-92	110. l/dak	1 bar.max6 bar	3/8	1/4



## TEMEL VAKUM POMPASI

MODEL	Max. Vakum Seviyesi -Kpa	Max. Vakum Debisi l/min	Basıncılı Hava Kaynağı	V Ölçü	P Ölçü
ACV-10LS	-57	36. l/dak	1 bar.max6 bar	1/8	1/8
ACV-15LS	-57	95. l/dak	1 bar.max6 bar	1/4	1/4
ACV-20LS	-57	170. l/dak	1 bar.max6 bar	3/8	1/4
ACV-25LS	-57	250. l/dak	1 bar.max6 bar	1/2	3/8
ACV-30LS	-57	350. l/dak	1 bar.max6 bar	3/4	1/2



## VAKUM ENJEKTÖRLERİ

MODEL	Ölçü
CV-10-RH	1/8 VAKUM ENJEKTÖRÜ
CV-15-RH	1/4 VAKUM ENJEKTÖRÜ
CV-20-RH	1/2 VAKUM ENJEKTÖRÜ



## TEMEL VAKUM POMPASI KUTU TİP

MODEL	Max. Vakum Seviyesi -Kpa	Max. Vakum Debisi l/min	Basınçlı Hava Kaynağı	Ölçü
AZH5BS-01-01	-88	5. l/dak	4-6 bar Max.7 bar	1/8-1/8
AZH7BS-01-01	-88	12. l/dak	4-6 bar Max.7 bar	1/8-1/8
AZH10BS-01-01	-88	24. l/dak	4-6 bar Max.7 bar	1/8-1/8
AZH13BS-01-02	-88	40. l/dak	4-6 bar Max.7 bar	1/8-1/4



## TEMEL VAKUM POMPASI KUTU TİP

MODEL	Max. Vakum Seviyesi -Kpa	Max. Vakum Debisi l/min	Basınçlı Hava Kaynağı	Ölçü
AZH5BS-06-06	-88	5. l/dak	4-6 bar Max.7 bar	Q 06 - Q 06
AZH7BS-06-06	-88	12. l/dak	4-6 bar Max.7 bar	Q 06 - Q 06
AZH10BS-06-06	-88	24. l/dak	4-6 bar Max.7 bar	Q 06 - Q 06



## TEMEL VAKUM POMPASI (S TİPİ)

MODEL	Max. Vakum Seviyesi -Kpa	Max. Vakum Debisi l/min	Basınçlı Hava Kaynağı	Ölçü
AZH10DS-01-01-01	-88	24. l/dak	4-6 bar Max.7 bar	1/8-1/8-1/8
AZH13DS-01-02-02	-88	40. l/dak	4-6 bar Max.7 bar	1/8-1/4-1/4
AZH15DS-02-03-03	-88	60. l/dak	4-6 bar Max.7 bar	1/4-3/8-3/8



## TEMEL VAKUM POMPASI (S TİPİ)

MODEL	Max. Vakum Seviyesi -Kpa	Max. Vakum Debisi l/min	Basınçlı Hava Kaynağı	Ölçü
AZH18DS-03-03-03	-88	70. l/dak	4-6 bar Max.7 bar	3/8-3/8-3/8
AZH20DS-03-04-04	-88	85. l/dak	4-6 bar Max.7 bar	3/8-1/2-1/2



## TEMEL VAKUM POMPASI (S TİPİ)

MODEL	Max. Vakum Seviyesi -Kpa	Max. Vakum Debisi l/min	Basınçlı Hava Kaynağı	Ölçü
AZH10DS-06-06-06	-88	24. l/dak	4-6 bar Max.7 bar	Q06-Q06-Q06
AZH13DS-08-10-10	-88	40. l/dak	4-6 bar Max.7 bar	Q08-Q10-Q10
AZH15DS-10-12-12	-88	60. l/dak	4-6 bar Max.7 bar	Q10-Q12-Q12
AZH18DS-12-12-12	-88	70. l/dak	4-6 bar Max.7 bar	Q12-Q12-Q12
AZH20DS-12-16-16	-88	85. l/dak	4-6 bar Max.7 bar	Q12-Q16-Q16

**TEMEL VAKUM POMPASI  
(L TİPİ)**

MODEL	Max. Vakum Seviyesi -Kpa	Max. Vakum Debisi l/min	Basınçlı Hava Kaynağı	Ölçü
AZH15DL-02-03-03	-53	80. l/dak	4-6 bar Max.7 bar	1/4-3/8-3/8
AZH18DL-03-03-03	-53	110. l/dak	4-6 bar Max.7 bar	3/8-3/8-3/8
AZH20DL-03-04-04	-53	140. l/dak	4-6 bar Max.7 bar	3/8-1/2-1/2

**TEMEL VAKUM POMPASI  
(L TİPİ)**

MODEL	Max. Vakum Seviyesi -Kpa	Max. Vakum Debisi l/min	Basınçlı Hava Kaynağı	Ölçü
AZH15DL-10-12-12	-53	80. l/dak	4-6 bar Max.7 bar	Q10-Q12-Q12
AZH18DL-12-12-12	-53	110. l/dak	4-6 bar Max.7 bar	Q12-Q12-Q12
AZH20DL-12-16-16	-53	140. l/dak	4-6 bar Max.7 bar	Q12-Q16-Q16



## TEMEL VAKUM POMPASI (S TİPİ)

MODEL	Max. Vakum Seviyesi -Kpa	Max. Vakum Debisi l/min	Basınçlı Hava Kaynağı	Ölçü
AZU05S	-85	7. l/dak	4-6 bar Max.7 bar	Q06-Q06
AZU07S	-85	12. l/dak	4-6 bar Max.7 bar	Q06-Q06



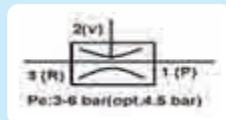
## TEMEL VAKUM POMPASI (L TİPİ)

MODEL	Max. Vakum Seviyesi -Kpa	Max. Vakum Debisi l/min	Basınçlı Hava Kaynağı	Ölçü
AZU05L	-48	12. l/dak	4-6 bar Max.7 bar	Q06-Q06
AZU07L	-48	21. l/dak	4-6 bar Max.7 bar	Q06-Q06



## TEMEL VAKUM POMPASI

MODEL	Max. Vakum Seviyesi -Kpa	Max. Vakum Debisi l/min	Basınçlı Hava Kaynağı	Ölçü
ASBP 10-G2-SDA	-85	38. l/dak	4-6 bar Max.7 bar	1/8-1/8
ASBP 15-G2-SDA	-85	72. l/dak	4-6 bar Max.7 bar	1/8-1/8







## SBP SERİSİ REKORLU TİP VAKUM VANTUZLARI (PU)

MODEL	Çap	Ölçü	Körük Tipi
SBP10-40-M5M	Q 10mm	M5	1.5 Körük
SBP15-30/60-M5M	Q 15mm	M5	1.5 Körük
SBP20-30/60-18M	Q 20mm	G1/8	1.5 Körük
SBP30-30/60-14F	Q 30mm	G1/8	1.5 Körük
SBP40-30/60-14F	Q 40mm	G1/8	1.5 Körük
SBP50-30/60-38F	Q 50mm	G3/8	1.5 Körük
SBP70-30/60-38F	Q 70mm	G3/8	1.5 Körük

\*\* Rekor dahil



## SXP SERİSİ REKORLU TİP VAKUM VANTUZLARI (PU)

MODEL	Çap	Ölçü	Körük Tipi
SXP20-30/60-18M	Q 20mm	G1/8 ERKEK	2.5 Körük
SXP25-30/60-18M	Q 25mm	G1/8 ERKEK	2.5 Körük
SXP30-30/60-18M	Q 30mm	G1/8 ERKEK	2.5 Körük
SXP35-30/60-14M	Q 35mm	G1/4 ERKEK	2.5 Körük
SXP40-30/60-14M	Q 40mm	G1/4 ERKEK	2.5 Körük
SXP50-30/60-38F	Q 50mm	G3/8 DIŞI	2.5 Körük
SXP70-30/60-38F	Q 70mm	G3/8 DIŞI	2.5 Körük

\*\* Rekor dahil



## SGP SERİSİ DÜZ TİP VAKUM VANTUZLARI (PU)

MODEL	Çap	Ölçü	Körük Tipi
SGP25-30/55-18M	Q 25mm	G1/8 Erkek	Düz Tip
SGP35-30/55-18M	Q 35mm	G1/8 Erkek	Düz Tip
SGP45-30/55-14F	Q 45mm	G1/8 Erkek	Düz Tip
SGP55-30/55-38F	Q 55mm	G3/8 Dişi	Düz Tip

\* Tırtıklı yüzeylerde \*Plastik malzemelerde 4 kat uzun ömürlü

\*\* Rekor dahil



## BH-G SERİSİ KÖRÜKLÜ VE REKORLU TİP VAKUM VANTUZLARI

MODEL	Çap	Ölçü	Körük Tipi
BH-G-1/8	Q 20mm	G1/8 D DIŞ	4.5 Körük
BH-G-1/2	Q 40mm	G1/2 D DIŞ	4.5 Körük

\*\* Rekor dahil



## SFP SERİSİ DÜZ TİP VAKUM VANTUZLARI

MODEL	Çap	Malzeme	Körük Tipi
SFP20-60	Q 20mm	PU	DÜZ TİP
SFP30-60	Q 30mm	PU	DÜZ TİP
SFP40-60	Q 40mm	PU	DÜZ TİP



## VAKUM VANTUZ REKORLARI

MODEL	Ped	Ölçü
10.018.0012	SFP20-SFP25-SBP20 -SXP20-SXP30	1/8 DIŞI REKOR
10.018.0013	SFP20-SFP25-SBP20 -SXP20-SXP30	1/8 ERKEK REKOR



## SPJG SERİSİ DÜZ TİP VAKUM VANTUZLARI

MODEL	Çap	Malzeme	Körük Tipi
SPJG10-N-PEEK	Q 10mm	Nitril	1.5 Körük
SPJG20-N-PEEK	Q 20mm	Nitril	1.5 Körük
SPJG25-N-PEEK	Q 25mm	Nitril	1.5 Körük
SPJG30-N-PEEK	Q 30mm	Nitril	1.5 Körük
SPJG40-N-PEEK	Q 40mm	Nitril	1.5 Körük
SPJG50-N-PEEK	Q 50mm	Nitril	1.5 Körük

\* İz Bırakmaz



## SPS SERİSİ REKORLU TİP VAKUM VANTUZLARI (NİTRİL)

MODEL	Çap	Ölçü	Körük Tipi
SPS-6-F-N	Q 6mm	M5	Düz Tip
SPS-8-F-N	Q 8mm	M5	Düz Tip
SPS-10-F-N	Q 10mm	M5	Düz Tip
SPS-15-F-N	Q 15mm	G1/8	Düz Tip
SPS-20-F-N	Q 20mm	G1/8	Düz Tip
SPS-25-F-N	Q 25mm	G1/8	Düz Tip

\*\* Rekor dahil



## SPS-J SERİSİ REKORLU TİP VAKUM VANTUZLARI (NİTRİL)

MODEL	Çap	Ölçü	Körük Tipi
SPS-10-J-F-N	Q 10mm	M5	Düz Tip
SPS-20-J-F-N	Q 20mm	G1/8	Düz Tip
SPS-30-J-F-N	Q 30mm	G1/8	Düz Tip
SPS-40-J-F-N	Q 40mm	G1/8	Düz Tip
SPS-50-J-F-N	Q 50mm	G1/8	Düz Tip

\*\* Rekor dahil



## SPAG SERİSİ DÜZ TİP VAKUM VANTUZLARI

MODEL	Çap	Malzeme	Körük Tipi	FİYATI EURO (€)
SPAG10-N	Q 10mm	Nitril	Düz Tip	2.25
SPAG15-N	Q 15mm	Nitril	Düz Tip	2.25
SPAG20-N	Q 20mm	Nitril	Düz Tip	2.25
SPAG25-N	Q 25mm	Nitril	Düz Tip	11.00
SPAG30-N	Q 30mm	Nitril	Düz Tip	12.00



## SPCG SERİSİ KÖRÜKLÜ TİP VAKUM VANTUZLARI

MODEL	Çap	Malzeme	Körük Tipi
SPCG10-N	Q 10mm	Nitril	2.5 Körük
SPCG15-N	Q 15mm	Nitril	2.5 Körük
SPCG15-S	Q 15mm	Silikon	2.5 Körük
SPCG20-N	Q 20mm	Nitril	2.5 Körük
SPCG20-S	Q 20mm	Silikon	2.5 Körük
SPCG30-N	Q 30mm	Nitril	2.5 Körük



## VAKUM VANTUZ RAKORLARI

MODEL	Ped	Ölçü
SPCYK-15-T	SPCG-10-SPCG15-SPCG-20-SPCG-30	6 mm Hortum Girişli



## SBF SERİSİ KÖRÜKLÜ VE REKORLU TİP VAKUM VANTUZLARI (PU)

MODEL	Çap	Ölçü	Körük Tipi
SBF30-38F	Q 30 mm	G 3/8 D DIŞ	1,5 Körük
SBF40-38F	Q 40 mm	G 3/8 D DIŞ	1,5 Körük
SBF50-38F	Q 50 mm	G 3/8 D DIŞ	1,5 Körük
SBF60-38F	Q 60 mm	G 3/8 D DIŞ	1,5 Körük
SBF80-38F	Q 80 mm	G 3/8 D DIŞ	1,5 Körük
SBF100-38F	Q 100 mm	G 3/8 D DIŞ	1,5 Körük

\*\* Rekor dahil



## STC SERİSİ KÖRÜKLÜ VE REKORLU TİP VAKUM VANTUZLARI (NİTRİL)

MODEL	Çap	Ölçü	Körük Tipi
STC30N-60-G1/4-F	Q 30 mm	G 1/4 DIŞI DIŞ	1,5 Körük
STC40N-60-G1/4-F	Q 40 mm	G 1/4 DIŞI DIŞ	1,5 Körük
STC50N-60-G3/8-F	Q 50 mm	G 3/8 DIŞI DIŞ	1,5 Körük
STC60N-60-G3/8-F	Q 60 mm	G 3/8 DIŞI DIŞ	1,5 Körük
STC80N-60-G3/8-F	Q 80 mm	G 3/8 DIŞI DIŞ	1,5 Körük
STC100N-60-G3/8-F	Q 100 mm	G 3/8 DIŞI DIŞ	1,5 Körük

\*\* Rekor dahil



## SFF SERİSİ DÜZ VE REKORLU TİP VAKUM VANTUZLARI (NİTRİL)

MODEL	Çap	Ölçü
SFF30N-60-G1/4-F	Q 30 mm	G 1/4 DIŞI DIŞ
SFF40N-60-G1/4-F	Q 40 mm	G 1/4 DIŞI DIŞ
SFF50N-60-G3/8-F	Q 50 mm	G 3/8 DIŞI DIŞ
SFF60N-60-G3/8-F	Q 60 mm	G 3/8 DIŞI DIŞ
SFF80N-60-G3/8-F	Q 80 mm	G 3/8 DIŞI DIŞ
SFF100N-60-G3/8-F	Q 100 mm	G 3/8 DIŞI DIŞ

\*\* Rekor dahil



SOB SERİSİ KÖRÜKLÜ VE REKORLU  
TİP VAKUM VANTUZLARI (NİTRİL)

MODEL	Çap	Ölçü	Körük Tipi
SOB30x60N-G3/8F	Q 30X60 mm	G 3/8 DİŞİ	1,5 Körük
SOB40x60N-G3/8F	Q 40X80 mm	G 3/8 DİŞİ	1,5 Körük
SOB55x110N-G3/8F	Q 55X110 mm	G 3/8 DİŞİ	1,5 Körük
SOB70x140N-G3/8F	Q 70X140 mm	G 3/8 DİŞİ	1,5 Körük

\*\* Rekor dahil



SOF SERİSİ DÜZ VE REKORLU TİP  
VAKUM VANTUZLARI (NİTRİL)

MODEL	Çap	Ölçü
SOF20x80N-60-G3/8F	Q 20X80 mm	G 3/8 DİŞİ
SOF30x90N-60-G3/8F	Q 30X90 mm	G 3/8 DİŞİ
SOF40x110N-60-G3/8F	Q 40X110 mm	G 3/8 DİŞİ

\*\* Rekor dahil



SOG SERİSİ DÜZ VE REKORLU TİP  
SİLİNDİRİK MALZEME TAŞIMA VANTUZU  
(NİTRİL)

MODEL	Çap	Ölçü
SOG35x110N-G3/8F	Q 35X100 mm	G 3/8 DİŞİ

\*\* Rekor dahil



## SBL SERİSİ KÖRÜKLÜ TİP VAKUM VANTUZLARI

MODEL	Çap	Malzeme	Körük Tipi
SBL15N	Q 15 mm	Nitril	4,5 Körük
SBL15S	Q 15 mm	Silikon	4,5 Körük
SBL20N	Q 20 mm	Nitril	4,5 Körük
SBL20S	Q 20 mm	Silikon	4,5 Körük
SBL30N	Q 30 mm	Nitril	4,5 Körük
SBL30S	Q 30 mm	Silikon	4,5 Körük
SBL40N	Q 40 mm	Nitril	4,5 Körük
SBL40S	Q 40 mm	Silikon	4,5 Körük
SBL50N	Q 50 mm	Nitril	4,5 Körük
SBL50S	Q 50 mm	Silikon	4,5 Körük



## VAKUM VANTUZ REKORLARI

MODEL	Ped	Ölçü
10.005.0004	SBL15	M5 Erkek
10.018.0001	SBL20	1/8 Diş
10.518.0002	SBL20	1/8 Erkek
10.018.0003	SBL30-SBL40	1/8 Dişi
10.018.0005	SBL50	1/8 Dişi
10.018.0006	SBL30-SBL40	1/8 Erkek
10.014.0001	SBL30-SBL40	1/4 Erkek
10.014.0002	SBL50	1/4 Erkek

SBLP SERİSİ KÖRÜKLÜ VE REKORLU  
TİP VAKUM VANTUZLARI (SİLİKON)

MODEL	Çap	Malzeme	Körüklü Tipi
SBLP30S	Q 30 mm	G 1/4 Dişi	4,5 Köruk
SBLP40S	Q 40 mm	G 3/8 Dişi	4,5 Köruk
SBLP50S	Q 50 mm	G 1/2 Dişi	4,5 Köruk

\* Uzun körukli, seri ayarlama \*İnce dudaklı \*Naylon poşetleri iyi tutar

\*\* Rekor dahil

SBL-BS SERİSİ KÖRÜKLÜ TİP  
VAKUM VANTUZU

MODEL	Çap	Malzeme	Körüklü Tipi
SBL40BS	Q 40 mm	Silikon	4,5 Köruk



## VAKUM VANTUZ RAKORLARI

MODEL	Ped	Ölçü
SBL-40B-J	SBL40BS REKORU	6 mm Hortum Girişli

SD SERİSİ DÜZ TİP VAKUM  
VANTUZLARI

MODEL	Çap	Malzeme	Körüklü Tipi
SD10-N	Q 10mm	Nitril	Derin Tip
SD16-N	Q 16mm	Nitril	Derin Tip
SD25-N	Q 25mm	Nitril	Derin Tip
SD40-N	Q 40mm	Nitril	Derin Tip





## SB SERİSİ KÖRÜKLÜ TİP VAKUM VANTUZLARI

MODEL	Çap	Malzeme	Körük Tipi
SB5N	Q 5 mm	Nitril	1,5 Körük
SB5S	Q 5 mm	Silikon	1,5 Körük
SB8N	Q 8 mm	Nitril	1,5 Körük
SB8S	Q 8 mm	Silikon	1,5 Körük
SB10N	Q 10 mm	Nitril	1,5 Körük
SB10S	Q 10 mm	Silikon	1,5 Körük
SB15N	Q 15 mm	Nitril	1,5 Körük
SB15S	Q 15 mm	Silikon	1,5 Körük
SB17N	Q 17 mm	Nitril	1,5 Körük
SB17S	Q 17 mm	Silikon	1,5 Körük
SB20N	Q 20 mm	Nitril	1,5 Körük
SB20S	Q 20 mm	Silikon	1,5 Körük
SB30N	Q 30 mm	Nitril	1,5 Körük
SB30S	Q 30 mm	Silikon	1,5 Körük
SB40N	Q 40 mm	Nitril	1,5 Körük
SB40S	Q 40 mm	Silikon	1,5 Körük
SB50N	Q 50 mm	Nitril	1,5 Körük
SB50S	Q 50 mm	Silikon	1,5 Körük
SB75N	Q 75 mm	Nitril	1,5 Körük
SB75S	Q 75 mm	Silikon	1,5 Körük
SB110N	Q 110 mm	Nitril	1,5 Körük
SB110S	Q 110 mm	Silikon	1,5 Körük
SB150N	Q 150 mm	Nitril	1,5 Körük
SB150S	Q 150 mm	Silikon	1,5 Körük



## VAKUM VANTUZ REKORLARI

MODEL	Ped	Ölçü
10.005.0003	SB5-SB8	M5 Erkek
10.005.0004	SB10-SB15	M5 Erkek
10.018.0001	SB17-SB20	1/8 Dişi
10.518.0002	SB17-SB20	1/8 Erkek
10.018.0003	SB30-SB40	1/8 Dişi
10.014.0001	SB30-SB40	1/4 Erkek
10.014.0002	SB50	1/4 Erkek
10.018.0005	SB50	1/8 Dişi
10.018.0006	SB30-SB40	1/8 Erkek
10.018.0011	SB75	1/8 Dişi
10.038.0002	SB75	3/8 Dişi
10.012.0002	SB110	1/2 Dişi
10.012.0003	SB150	1/2 Dişi



## SF SERİSİ DÜZ TİP VAKUM VANTUZLARI

MODEL	Çap	Malzeme
SF15N	Q 15 mm	Nitril
SF15S	Q 15 mm	Silikon
SF20N	Q 20 mm	Nitril
SF20S	Q 20 mm	Silikon
SF25N	Q 25 mm	Nitril
SF25S	Q 25 mm	Silikon
SF30N	Q 30 mm	Nitril
SF30S	Q 30 mm	Silikon
SF40N	Q 40 mm	Nitril
SF40S	Q 40 mm	Silikon
SF50N	Q 50 mm	Nitril
SF50S	Q 50 mm	Silikon
SF75N	Q 75 mm	Nitril
SF75S	Q 75 mm	Silikon
SF110N	Q 110 mm	Nitril
SF110S	Q 110 mm	Silikon
SF200N	Q 200 mm	Nitril
SF300N	Q 300 mm	Nitril Rekoru Kendinden
SF300S	Q 300 mm	Silikon Rekoru Kendinden



## VAKUM VANTUZ REKORLARI

MODEL	Ped	Ölçü
10.005.0004	SF15	M5 Erkek
10.018.0001	SF20-SF25-SF30	1/8 Dişi
10.518.0002	SF20-SF25-SF30	1/8 Erkek
10.518.0003 Silikon Ped	SF20-SF25-SF30	1/8 Dişi
10.018.0003	SF40	1/8 Dişi
10.018.0006	SF40	1/8 Erkek
10.018.0010 Silikon Ped	SF40	1/8 Dişi
10.014.0001	SF40	1/4 Erkek
10.014.0002	SF50	1/4 Erkek
10.018.0005	SF50	1/8 Dişi
10.038.0002	SF75	3/8 Dişi
10.018.0011	SF75	1/8 Dişi
10.012.0002	SF110	1/2 Dişi
10.012.0003	SF150	1/2 Dişi
10.012.0004	SF200	1/2 Dişi





## SU SERİSİ DÜZ TİP VAKUM VANTUZU

MODEL	Çap	Malzeme
SU8N	Q 8 mm	Nitril
SU8S	Q 8 mm	Silikon
SU10N	Q 10 mm	Nitril
SU10S	Q 10 mm	Silikon
SU15N	Q 15 mm	Nitril
SU15S	Q 15 mm	Silikon
SU20N	Q 20 mm	Nitril
SU20S	Q 20 mm	Silikon
SU25N	Q 25 mm	Nitril
SU25S	Q 25 mm	Silikon
SU30N	Q 30 mm	Nitril
SU30S	Q 30 mm	Silikon
SU40N	Q 40 mm	Nitril
SU40S	Q 40 mm	Silikon
SU50N	Q 50 mm	Nitril
SU50S	Q 50 mm	Silikon



## VAKUM VANTUZ REKORLARI

MODEL	Ped	Ölçü
10.005.0004	SU10-SU15	M5 Erkek
10.018.0001	SU20-SU25-SU30	1/8 Dişi
10.518.0002	SU20-SU25-SU30	1/8 Erkek
10.518.0003 Silikon Ped	SU20-SU25-SU30	1/8 Dişi
10.018.0003	SU40	1/8 Dişi
10.018.0006	SU40	1/8 Erkek
10.018.0010 Silikon Ped	SU40	1/8 Dişi
10.014.0001	SU40	1/4 Erkek
10.014.0002	SU50	1/4 Erkek
10.018.0005	SU50	1/8 Dişi

**PFG SERİSİ DÜZ TİP  
VAKUM VANTUZLARI**

MODEL	Çap	Malzeme
PFG-30N	Q 30 mm	Nitril
PFG-35N	Q 35 mm	Nitril
PFG-40N	Q 40 mm	Nitril
PFG-50N	Q 50 mm	Nitril
PFG-60N	Q 60 mm	Nitril
PFG-80N	Q 80 mm	Nitril

**VAKUM VANTUZ RAKORLARI**

MODEL	Ped	Ölçü
PFYK-T-1	PFG30-PFG35-PFG40	M6-6mm Hortum Girişli
PFYK-T-2	PFG50	M6-6mm Hortum Girişli
PFYK-T-3	PFG60-PFG80	1/8 -DİŞİ DİŞ - M8





## AZP SERİSİ KÖRÜKLÜ TİP VAKUM VANTUZLARI

MODEL	Çap	Malzeme	Körük Tipi
AZP06BS	Q 6 mm	Silikon	1,5 Körük
AZP08BS	Q 8 mm	Silikon	1,5 Körük
AZP10BS	Q 10 mm	Silikon	1,5 Körük
AZP20BS	Q 20 mm	Silikon	1,5 Körük
AZP32BS	Q 32 mm	Silikon	1,5 Körük



## AZP SERİSİ DAMARLI TİP VAKUM VANTUZLARI

MODEL	Çap	Malzeme
AZP10CS	Q 10 mm	Silikon
AZP16CS	Q 16 mm	Silikon
AZP20CS	Q 20 mm	Silikon
AZP32CS	Q 32 mm	Silikon



## AZPT SERİSİ DİKEY REKOR GİRİŞLİ TİP VAKUM VANTUZLARI

MODEL	Çap	Ölçü	Malzeme
AZPT06UN-A5	Q 6 mm	M5	Nitril
AZPT08UN-A5	Q 8 mm	M5	Nitril



## AZP SERİSİ DÜZ TİP VAKUM VANTUZLARI

MODEL	Çap	Ölçü
AZP02UN	Q 2 mm	Nitril
AZP04UN	Q 4 mm	Nitril
AZP06UN	Q 6 mm	Nitril
AZP08UN	Q 8 mm	Nitril
AZP10UN	Q 10 mm	Nitril
AZP10US	Q 10 mm	Silikon
AZP20UN	Q 20 mm	Nitril
AZP32UN	Q 32 mm	Nitril



## VAKUM VANTUZ RAKORLARI

MODEL	Ped	Ölçü
AZPT-4U-A5-T	AZP2-UN-AZP4-UN-AZP6-UN-AZP8-UN-AZP6-BS-AZP8-BS	M5 ERKEK REKORLU
AZPT-16C-A5-T	AZP10-BS-AZP10-UN AZP10-US AZP16-CS-10 CS	M6 ERKEK REKORLU
AZPT-20B-A5-T	AZP20-BS-AZP32-BS-AZP20-CS-AZP32-CS-AZP20-UN-AZP32-UN	M6 ERKEK REKORLU

## AZPT SERİSİ DİKEY DÖNERLİ REKOR GİRİŞLİ TİP

MODEL	Vantuz Çapı	Strok	Gövde Çapı	Malzeme	Ölçü
AZPT10CSJ10-B5-A10	Q 10mm	10 mm	M 10X1	Silikon	M5
AZPT10BNJ10-B5-A10	Q 10mm	10 mm	M 10X1	Nitril	M5

\*\* Ped dahildir



## AZPT SERİSİ DİKEY DÖNMEZ REKOR GİRİŞLİ TİP

MODEL	Vantuz Çapı	Strok	Gövde Çapı	Malzeme	Ölçü
AZPT10UNK10-B5-A10	Q 10mm	10 mm	M 10X1	Nitril	M5

\*\* Ped dahildir



## KI SERİSİ DAHİLİ YAYLI

MODEL	Strok	Gövde Çapı	Bağlantı Vakum-Vantuz
KI520-V-A10	20 mm	M10x1	M5 Dişi - M5 Dişi
KI1820-V-A16	20 mm	M16x1	1/8 Dişi - 1/8 Dişi
KI1420-V-A18	20 mm	M18x1	1/4 Dişi - 1/4 Dişi
KI1430-V-A18	30 mm	M18X1	1/8 Dişi - 1/4 Dişi
KI1830-V-A16	30 mm	M16X1	1/8 Dişi - 3/8 Dişi



## KI SERİSİ DAHİLİ YAYLI DALMA PİSTONU

MODEL	Strok	Gövde Çapı	Bağlantı Vakum-Vantuz
KI506-A8	6mm	M8x1	M5 Dişi -M5 Dişi
KI525-A10	25mm	M10x1	M5 Dişi -M5 Erkek
KI1820-A16	20mm	M18x1	1/8 Dişi -1/8 Dişi
KI1230-A22	30mm	M22x1.5	1/4 Dişi -1/2 Dişi



## KIK SERİSİ DAHİLİ YAYLI DÖNMEZ

MODEL	Strok	Gövde Çapı	Bağlantı Vakum-Vantuz
KIK3830-A18	30 mm	M18X1	1/8 Dişi - 3/8 Erkek



## KE SERİSİ YAYLI

MODEL	Strok	Gövde Çapı	Bağlantı Vakum-Vantuz
KE510-A12	10 mm	M12x1	M5 - M5
KE1220-A20	20 mm	M20x1.5	1/4 - 1/2



## VANTUZ MONTAJ APARATLARI

MODEL	Ölçü
10.018.1800	M5 - G1/8
10.018.1812	M5 - G1/8
10.018.1205	M5 - G1/8
10.018.1814	G1/8 - G1/8
10.018.1405	M5 - G1/8
10.018.1816	G1/8 - G1/8





## YÜKSEK HASSASİYETLİ DİJİTAL VAKUMMETRE

MODEL	Max. Vakum Seviyesi - Kpa	Çıkış Tipi	Basınç Portu
RL5V-02-F1	-101	2 npn	1/8"PT M5



## YÜKSEK HASSASİYETLİ DİJİTAL VAKUMMETRE

MODEL	Max. Vakum Seviyesi - Kpa	Çıkış Tipi	Basınç Portu
RL6V-02-F1	-101	2 npn	1/8"PT M5



## ENERJİ TASARRUFLU VAKUM VALFİ

MODEL
ES-energy saving system



## SUSTURUCULAR



MODEL	Çap	Ölçü
ABS01	Q 14 mm	G 1/8
ABS02	Q 20 mm	G 1/4
ABS03	Q 24 mm	G 3/8
ABS04	Q 30 mm	G 1/2
ABS06	Q 40 mm	G 3/4
ABS10	Q 49 mm	G 1"

VAKUM FİLTRESİ  
(DÜŞÜK AĞIRLIKLI)

MODEL	Bağlantı Tipi Mikron	Max. Vakum Debisi l/min	Basınçlı Hava Kaynağı	Ölçü
AZFC100-04B	Q4 mm	20.l/dak	1 bar.max6 bar	Q 4
AZFC100-06B	Q6 mm	20.l/dak	1 bar.max6 bar	Q 6
AZFC200-06B	Q6 mm	50.l/dak	1 bar.max6 bar	Q 6
AZFC200-08B	Q8 mm	50.l/dak	1 bar.max6 bar	Q 8

10 Micron

## HAT TİPİ VAKUM FİLTRESİ

MODEL	Bağlantı Tipi
ALF-06-IN	Q4
ALF-10-IN	G 3/8



20 Micron



## VAKUM FİLTRESİ

MODEL	Bağlantı Tipi	Max. Vakum Debisi l/min	Basınçlı Hava Kaynağı
ABF-10	G 3/8	150.l/dak	1 bar.max6 bar
ABF-15	G 1/2	900.l/dak	1 bar.max6 bar
ABF-20	G 3/4	900.l/dak	1 bar.max6 bar
ABF-25	G 1"	2520.l/dak	1 bar.max6 bar
ABF-40	G 1"1/2	5100.l/dak	1 bar.max6 bar

10 Micron

## FİLTRE ELEMANLARI (ABF SERİSİ)

MODEL
F-10
F-15-20
F-25
F-40



10 Micron

## MEGA VAKUM FİLTRESİ

MODEL	Bağlantı Tipi	Gövde
BF002-1	G 3/4	N Gövde
BF003	G 1"1/4	G Gövde
BF004	G 1"1/4	K Gövde



5 Micron

## FİLTRE ELEMANLARI (BF SERİSİ)

MODEL
FE-002
FE-003
FE-004



5 Micron

*HİDROLİK*

1-42

*VAKUM TEKNOLOJİLERİ*

43-74

*PNÖMATİK PİSTON*

118-152

*PNÖMATİK FİTTİNGS*

153-199

*PNÖMATİK VALF & ŞARTLANDIRICI*

**expflex**<sup>®</sup>  
Pneumatic Equipment

**VOWELL**<sup>®</sup>

75-117

[www.arica.com.tr](http://www.arica.com.tr)



## 16 BAR MINI GÖVDE

## İKİLİ ŞARTLANDIRICILAR

MODEL	ÖLÇÜ
OU-MINI	1/8 İKİLİ ŞARTLANDIRICI (40 um)
OU-MINI	1/4 İKİLİ ŞARTLANDIRICI (40 um)
OU-MINI	3/8 İKİLİ ŞARTLANDIRICI (40 um)
<b>OUN-MINI</b>	<b>K GÖVDE OTOMATİK TAHLİYE</b>
<b>OFF-3-MINI</b>	<b>5 MİCRON FİLTRE ELEMANI</b>



5 MİCRON



## 16 BAR MIDI GENİŞ GÖVDE

## İKİLİ ŞARTLANDIRICILAR

MODEL	ÖLÇÜ
OU-MIDI	3/8 İKİLİ ŞARTLANDIRICI (40 um)
OU-MIDI	1/2 İKİLİ ŞARTLANDIRICI (40 um)
OU-MIDI	3/4 İKİLİ ŞARTLANDIRICI (40 um)
<b>OUD-MIDI</b>	<b>G GÖVDE OTOMATİK TAHLİYE</b>
<b>OFF-4-MIDI</b>	<b>5 MİCRON FİLTRE ELEMANI</b>



5 MİCRON



## 16 BAR MAXI BÜYÜK GÖVDE

## İKİLİ ŞARTLANDIRICILAR

MODEL	ÖLÇÜ
OU-MAXI	3/4 İKİLİ ŞARTLANDIRICI (40 um)
OU-MAXI	1" İKİLİ ŞARTLANDIRICI (40 um)
<b>OUD-MIDI</b>	<b>G GÖVDE OTOMATİK TAHLİYE</b>



### KARE TİP

### İKİLİ ŞARTLANDIRICILAR

MODEL	ÖLÇÜ
AC2010-02	1/4 İKİLİ ŞARTLANDIRICI K GÖVDE
AC3010-02	1/4 İKİLİ ŞARTLANDIRICI G GÖVDE
AC3010-03	3/8 İKİLİ ŞARTLANDIRICI
AC4010-04	1/2 İKİLİ ŞARTLANDIRICI
AC4010-06	3/4 İKİLİ ŞARTLANDIRICI K GÖVDE
AC5010-06	3/4 İKİLİ ŞARTLANDIRICI
AC5010-10	1" İKİLİ ŞARTLANDIRICI



Manometre Dahildir.

- AF-20 1/4 AC SERİSİ K GÖVDE OTOMATİK TAHLİYE  
AF-30 1/4-3/8 AC SERİSİ G GÖVDE OTOMATİK TAHLİYE  
AF-50 1/2-1" AC SERİSİ OTOMATİK TAHLİYE

### KARE TİP

### ÜÇLÜ ŞARTLANDIRICILAR

MODEL	ÖLÇÜ
AC2000-02	1/4 ÜÇLÜ ŞARTLANDIRICI
AC4000-04	1/2 ÜÇLÜ ŞARTLANDIRICI
AC5000-10	1" ÜÇLÜ ŞARTLANDIRICI



Manometre Dahildir.

- AF-20 1/4 AC SERİSİ K GÖVDE OTOMATİK TAHLİYE  
AF-50 1/2-1" AC SERİSİ OTOMATİK TAHLİYE

### FİLTRE ELEMANI

MODEL	ÖLÇÜ
A820	25 MİCRON 43MM FİLTRE 1/2-1" AC SERİSİ
A821	25 MİCRON 60MM FİLTRE 1/2-1" AC SERİSİ



25 MİCRON

## İKİLİ ŞARTLANDIRICILAR

MODEL	ÖLÇÜ
AC901-15	1"1/2 İKİLİ ŞARTLANDIRICI 0.15-0.85 Mpa
AC901-20	2" İKİLİ ŞARTLANDIRICI 0.15-0.85 Mpa



AF-50 1"1/2-2" AC SERİSİ OTOMATİK TAHLİYE



Manometre Dahildir.

## YUVARLAK TİP

MODEL	ÖLÇÜ
AFC2000	1/4 İKİLİ ŞARTLANDIRICI
BFC4000	1/2 İKİLİ ŞARTLANDIRICI

## İKİLİ ŞARTLANDIRICILAR



BFC4000

AFC2000

Manometre Dahildir.


## OTOMATİK BOŞALTMA

MODEL	ÖLÇÜ
AD 402	1/2 OTOMATİK BOŞALTMA



## ELEKTRİK KONTROLLU YAVAŞLATMA VALFİ (ON-OFF)

MODEL	ÖLÇÜ
HAV2000	1/4 3-2 ON-OFF VALF
HAV3000	3/8 3-2 ON-OFF VALF
HAV4000	1/2 3-2 ON-OFF VALF



NOT: BRAKETİ DAHİL DEĞİLDİR.

## MANUEL AÇ KAPA VALFİ ON-OFF

MODEL	ÖLÇÜ
HVHS2000-02-X1	1/4 3-2 MANUEL ON-OFF VALF
HVHS3000-02-X1	1/4 3-2 MANUEL G.GÖVDE ON-OFF VALF
HVHS4000-04-X1	1/2 3-2 MANUEL ON-OFF VALF
HVHS5000-10-X1	1" 3-2 MANUEL ON-OFF VALF



NOT: BRAKETİ DAHİL DEĞİLDİR.

## HAV-HVHS ARA BRAKETLERİ

MODEL	ÖLÇÜ
HVHS-02-X1	1/4 ŞARTLANDIRICI & VALF BRAKETİ
HVHS-03-X1	3/8 G GÖVDE ŞART. & VALF BRAKETİ
HVHS-04-X1	1/2 ŞARTLANDIRICI & VALF BRAKETİ
HVHS-10-X1	1" ŞARTLANDIRICI & VALF BRAKETİ



NOT: HAV SERİSİ MONTAJI UYGUNDUR.

## 16 BAR MINI GÖVDE

## FİLTRELİ REGÜLATÖRLER

MODEL	ÖLÇÜ
OFR-MINI	1/8 FİLTRELİ REGÜLATÖR (40 MİCRON) Q 35.5
OFR-MINI	1/4 FİLTRELİ REGÜLATÖR (40 MİCRON) Q 35.5
OFR-MINI	3/8 FİLTRELİ REGÜLATÖR (40 MİCRON) Q 35.5

**OUN-MINI K GÖVDE OTOMATİK TAHLİYE****OFF-3-MINI 5 MİCRON FİLTRE ELEMANI**

## 16 BAR MIDI GENİŞ GÖVDE

## FİLTRELİ REGÜLATÖRLER

MODEL	ÖLÇÜ
OFR-MIDI	3/8 FİLTRELİ REGÜ. G GÖVDE (40 MİCRON) Q 51.5
OFR-MIDI	1/2 FİLTRELİ REGÜ. G GÖVDE (40 MİCRON) Q 51.5
OFR-MIDI	3/4 FİLTRELİ REGÜ. G GÖVDE (40 MİCRON) Q 51.5

**OUD-MIDI G GÖVDE OTOMATİK TAHLİYE****OFF-4-MIDI 5 MİCRON FİLTRE ELEMANI**

## 16 BAR MAXI BÜYÜK GÖVDE

## FİLTRELİ REGÜLATÖRLER

MODEL	ÖLÇÜ
OFR-MAXI	3/4 FİLTRELİ REGÜ. B GÖVDE (40 MİCRON) Q 51.5
OFR-MAXI	1" FİLTRELİ REGÜ. B GÖVDE (40 MİCRON) Q 51.5

**OUD-MIDI G GÖVDE OTOMATİK TAHLİYE**



## KARE TİP

## FİLTRELİ REGÜLATÖRLER

MODEL	ÖLÇÜ
AW2000-02	1/4 FİLTRELİ REGÜLATÖR K GÖVDE (Q32.7)
AW3000-02	1/4 FİLTRELİ REGÜLATÖR G GÖVDE (Q41.7)
AW3000-03	3/8 FİLTRELİ REGÜLATÖR G GÖVDE (Q41.7)
AW4000-04	1/2 FİLTRELİ REGÜLATÖR (Q51.7)
AW5000-10	1" FİLTRELİ REGÜLATÖR (Q51.7)



Manometre Dahildir.

- AF-20 1/4 AW SERİSİ K GÖVDE OTOMATİK TAHLİYE  
 AF-30 1/4-3/8 AW SERİSİ G GÖVDE OTOMATİK TAHLİYE  
 AF-50 1/2-1" AW SERİSİ OTOMATİK TAHLİYE  
 A820 1/2-1" AC SERİSİ 25 MİCRON 43MM FİLTRE  
 A821 1/2-1" AC SERİSİ 25 MİCRON 60MM FİLTRE

## FİLTRELİ REGÜLATÖRLER

MODEL	ÖLÇÜ
AFR-900-15	1"1/2 FİLTRELİ REGÜ. 0.15-0.85 Mpa
AFR-900-20	2" FİLTRELİ REGÜ. 0.15-0.85 Mpa



Manometre Dahildir.

- AF-50 1"1/2-2" AFR SERİSİ OTOMATİK TAHLİYE

## YUVARLAK TİP

## FİLTRELİ REGÜLATÖRLER

MODEL	ÖLÇÜ
AFR2000	1/4 FİLTRELİ REGÜLATÖR (Q 29.2)
BFR4000	1/2 FİLTRELİ REGÜLATÖR (Q 28.8)



Manometre Dahildir.

## REGÜLATÖR

MODEL	ÖLÇÜ
DR-100-M5	M5 REGÜLATÖR (ÇAP21.8)
DR-100-01	1/8 REGÜLATÖR (ÇAP21.8)



Manometre Dahildir.

## 16 BAR MINI GÖVDE

## REGÜLATÖR

MODEL	ÖLÇÜ
OR-MINI	1/8 REGÜLATÖR (Q35.5)
OR-MINI	1/4 REGÜLATÖR (Q35.5)
OR-MINI	3/8 REGÜLATÖR (Q35.5)



Manometre Dahildir.

## 16 BAR MIDI GENİŞ GÖVDE

## REGÜLATÖR

MODEL	ÖLÇÜ
OR-MIDI	3/8 REGÜLATÖR G GÖVDE (Q51.5)
OR-MIDI	1/2 REGÜLATÖR G GÖVDE (Q51.5)
OR-MIDI	3/4 REGÜLATÖR G GÖVDE (Q51.5)



Manometre Dahildir.

## 16 BAR MAXI BÜYÜK GÖVDE

## REGÜLATÖR

MODEL	ÖLÇÜ
OR-MAXI	3/4 REGÜLATÖR B GÖVDE (Q51.5)
OR-MAXI	1" REGÜLATÖR B GÖVDE (Q51.5)



Manometre Dahildir.

## YÜKSEK BASINÇLI

## REGÜLATÖR

MODEL	ÖLÇÜ
QTYH-08	1/4 REGÜLATÖR
QTYH-15	1/2 REGÜLATÖR
QTYH-20	3/4 REGÜLATÖR
QTYH-25	1" REGÜLATÖR



Manometre Dahildir.

\*\* Max.Giriş Basıncı 40 Bar, Max.Çıkış Basıncı 30 Bar

## STANDART REGÜLATÖRLER

## REGÜLATÖR

MODEL	ÖLÇÜ
QTYd-15	1/2 REGÜLATÖR
QTYd-20	3/4 REGÜLATÖR
QTYd-25	1" REGÜLATÖR
QTYd-40	1"1/2 REGÜLATÖR
QTYd-50	2" REGÜLATÖR



Manometre Dahildir.

\*\* Max.Giriş Basıncı 30 Bar, Max.Çıkış Basıncı 16 Bar

## REGÜLATÖR

MODEL	ÖLÇÜ
QTY-25	1" REGÜLATÖR - 0.05-0.85 Mpa
QTY-40	1"1/2 REGÜLATÖR - 0.05-0.85 Mpa
QTY-50	2" REGÜLATÖR - 0.05-0.85 Mpa



Manometre Dahildir.

## REGÜLATÖR

MODEL	ÖLÇÜ
AR900-15	1"1/2 REGÜLATÖR - 0.15-0.85 Mpa
AR900-20	2" REGÜLATÖR - 0.15-0.85 Mpa



Manometre Dahildir.

## REGÜLATÖR

MODEL	ÖLÇÜ
HAR825-14	1"1/2 REGÜLATÖR - 0.05-8 Mpa
HAR925-20	2" REGÜLATÖR - 0.05-8 Mpa



Manometre Dahildir.

## PİLOTLU REGÜLATÖRLER

## REGÜLATÖR

MODEL	ÖLÇÜ
PJX-L 08	1/4 REGÜLATÖR
PJX-L 10	3/8 REGÜLATÖR
PJX-L 15	1/2 REGÜLATÖR
PJX-L 20	3/4 REGÜLATÖR
PJX-L 25	1" REGÜLATÖR
PJX-L 40	1"1/2 REGÜLATÖR
PJX-L 50	2" REGÜLATÖR
PJX-L 80	3" REGÜLATÖR

\*\* Max.Giriş Basıncı 10 Bar, Max.Çıkış Basıncı 8 Bar



## HASSAS REGÜLATÖR

## REGÜLATÖR

MODEL	ÖLÇÜ
IR1000-01	1/8 HASSAS REGÜLATÖR - 0,5-2 BAR (Q10)
IR1010-01	1/8 HASSAS REGÜLATÖR - 0,1-4 BAR (Q10)
IR1020-01	1/8 HASSAS REGÜLATÖR - 0,1-8 BAR (Q10)
IR1020-02	1/4 HASSAS REGÜLATÖR - 0,1-8 BAR (Q10)
IR2000-02	1/4 HASSAS REGÜLATÖR - 0,5-2 BAR (Q11.8)
IR2020-02	1/4 HASSAS REGÜLATÖR - 0,1-8 BAR (Q11.8)
IR3000-04	1/2 HASSAS REGÜLATÖR - 0,1-2 BAR (Q11.8)
IR3020-04	1/2 HASSAS REGÜLATÖR - 0,1-8 BAR (Q11.8)



Manometre Dahildir.

## REGÜLATÖR

MODEL	ÖLÇÜ
XR4-02-1	1/4 REGÜLATÖR - 0.5-2.5 Mpa (Q29.8)
XR4-02-2	1/4 REGÜLATÖR - 0.5-6 Mpa (Q29.8)



Manometre Dahildir.

## REGÜLATÖR

MODEL	ÖLÇÜ
NAR200-01	1/8 REGÜLATÖR - 0.5-0.8.5 Mpa (Q29.5)
NAR200-02	1/4 REGÜLATÖR - 0.5-0.8.5 Mpa (Q29.5)



Manometre Dahildir.

## REGÜLATÖR

MODEL	ÖLÇÜ
R200	1/4 REGÜLATÖR 0.1-0.85Mpa (Q30)



MANOMETRE DAHİL DEĞİLDİR.



Manometre Dahil Değildir.

## KARE TİP

## REGÜLATÖR

MODEL	ÖLÇÜ
AR2000-02	1/4 REGÜLATÖR K GÖVDE (Q32.7)
AR3000-02	1/4 REGÜLATÖR G GÖVDE (Q41.8)
AR3000-03	3/8 REGÜLATÖR G GÖVDE (Q41.8)
AR4000-04	1/2 REGÜLATÖR (Q51.7)
AR5000-10	1" REGÜLATÖR (Q51.7)



Manometre Dahildir.

## YUVARLAK TİP

## REGÜLATÖR

MODEL	ÖLÇÜ
AR2000	1/4 REGÜLATÖR (Q29)
BR4000	1/2 REGÜLATÖR (Q28.8)



Manometre Dahildir.

16 BAR MINI GÖVDE

FİLTRELER

MODEL	ÖLÇÜ
OF-MINI	1/8 FİLTRE (40 MİKRON)
OF-MINI	1/4 FİLTRE (40 MİKRON)
OF-MINI	3/8 FİLTRE (40 MİKRON)

OUN-MINI K GÖVDE OTOMATİK TAHLİYE  
OFF-3-MINI 5 MİCRON FİLTRE ELEMANI



5 MİCRON

16 BAR MIDI GENİŞ GÖVDE

FİLTRELER

MODEL	ÖLÇÜ
OF-MIDI	3/8 FİLTRE G GÖVDE (40 MİKRON)
OF-MIDI	1/2 FİLTRE G GÖVDE (40 MİKRON)
OF-MIDI	3/4 FİLTRE G GÖVDE (40 MİKRON)

OFF-4 5 MİCRON FİLTRE ELEMANI MIDI  
OFF-5 0.5 MİCRON FİLTRE ELEMANI MIDI  
OFF-6 1. MİCRON FİLTRE ELEMANI MIDI  
OUD-MIDI G GÖVDE OTOMATİK TAHLİYE



5 MİCRON

1 MİCRON

0.5 MİCRON



16 BAR MAXI BÜYÜK GÖVDE

FİLTRELER

MODEL	ÖLÇÜ
OF-MAXI	3/4 FİLTRE B GÖVDE (40 MİKRON)
OF-MAXI	1" FİLTRE B GÖVDE (40 MİKRON)

OUD-MIDI G GÖVDE OTOMATİK TAHLİYE



## FİLTRELER

MODEL	ÖLÇÜ
AF900-15	1"1/2 FİLTRE
AF900-20	2" FİLTRE



\*\* Max.Çalışma Basıncı : 10 Bar

AF-50 - 1"1/2-2" AF SERİSİ OTOMATİK TAHLİYE

## KARE TİP

## FİLTRELER

MODEL	ÖLÇÜ
AF2000-02	1/4 FİLTRE KARE TİP K GÖVDE
AF3000-03	3/8 FİLTRE KARE TİP G GÖVDE
AF4000-04	1/2 FİLTRE KARE TİP
AF5000-10	1" FİLTRE KARE TİP



AF-20 1/4 AC SERİSİ K GÖVDE OTOMATİK TAHLİYE

AF-30 1/4-3/8 AC SERİSİ G GÖVDE OTOMATİK TAHLİYE

AF-50 1/2-1" AC SERİSİ OTOMATİK TAHLİYE

A820 1/2-1" AC SERİSİ 25 MİCRON 43MM FİLTRE

A821 1/2-1" AC SERİSİ 25 MİCRON 60MM FİLTRE

## YÜKSEK BASINÇLI

## FİLTRELER

MODEL	ÖLÇÜ
QSLH-08	1/4 FİLTRE
QSLH-15	1/2 FİLTRE
QSLH-20	3/4 FİLTRE
QSLH-25	1" FİLTRE



\*\* Max.Giriş Basıncı : 40 Bar

## FİLTRELER

MODEL	ÖLÇÜ
QSL-40	1"1/2 FİLTRE
QSL-50	2" FİLTRE



\*\* Max.Çalışma Basıncı : 10 Bar



## METAL MUHAFAZALI FİLTRELER

## FİLTRELER

MODEL	ÖLÇÜ
QSLd-20	3/4 FİLTRE MUHAFAZALI
QSLd-25	1" FİLTRE MUHAFAZALI
QSLd-40	1"1/2 FİLTRE MUHAFAZALI
QSLd-50	2" FİLTRE MUHAFAZALI

\*\* Max.Çalışma Basıncı : 10 Bar

AF-50 3/4-1"-1"1/2-2" AC SERİSİ OTOMATİK TAHLİYE





## 16 BAR MINI GÖVDE

## YAĞLAYICILAR

MODEL	ÖLÇÜ
OL-MINI	1/8 YAĞLAYICI
OL-MINI	1/4 YAĞLAYICI
OL-MINI	3/8 YAĞLAYICI



## 16 BAR MIDI GENİŞ GÖVDE

## YAĞLAYICILAR

MODEL	ÖLÇÜ
OL-MIDI	3/8 YAĞLAYICI G GÖVDE
OL-MIDI	1/2 YAĞLAYICI G GÖVDE
OL-MIDI	3/4 YAĞLAYICI G GÖVDE



## 16 BAR MAXI BÜYÜK GÖVDE

## YAĞLAYICILAR

MODEL	ÖLÇÜ
OL-MAXI	3/4 YAĞLAYICI B GÖVDE
OL-MAXI	1" YAĞLAYICI B GÖVDE



## YAĞLAYICILAR

MODEL	ÖLÇÜ
AL900-15	1"1/2 YAĞLAYICI
AL900-20	2" YAĞLAYICI

yeni

yeni



\*\* Max.Çalışma Basıncı : 10 Bar

## KARE TİP

## YAĞLAYICILAR

MODEL	ÖLÇÜ
AL2000-02	1/4 YAĞLAYICI K.GÖVDE
AL3000-02	1/4 YAĞLAYICI G GÖVDE
AL3000-03	3/8 YAĞLAYICI G GÖVDE
AL4000-04	1/2 YAĞLAYICI
AL5000-10	1" YAĞLAYICI

yeni



## YUVARLAK TİP

## YAĞLAYICILAR

MODEL	ÖLÇÜ
AL2000	1/4 YAĞLAYICI
BL4000	1/2 YAĞLAYICI



## YAĞLAYICILAR

MODEL	ÖLÇÜ
QIU-40	1"1/2 YAĞLAYICI
QIU-50	2" YAĞLAYICI

\*\* Max.Çalışma Basıncı : 10 Bar



## METAL MUHAFAZALI YAĞLAYICILAR

## YAĞLAYICILAR

MODEL	ÖLÇÜ
QIUd-20	3/4 YAĞLAYICI
QIUd-25	1" YAĞLAYICI
QIUd-40	1"1/2 YAĞLAYICI
QIUd-50	2" YAĞLAYICI

\*\* Max.Çalışma Basıncı : 10 Bar



## ELEKTRİK KONTROLLÜ PNÖMATİK VALFLER



### M5 5-2 VALFLER

MODEL	UYARI ŞEKLİ
SY3120-4LZD-C4	BOBİN YAY
SY3120-5LZD-C4	BOBİN YAY
SY3120-4LZD-C6	BOBİN YAY
SY3120-5LZD-C6	BOBİN YAY
SY3120-4LZD-M5	BOBİN YAY
SY3120-5LZD-M5	BOBİN YAY
SY3120-4LZE-M5	BOBİN YAY
SY3120-5LZE-M5	BOBİN YAY
SY3220-4LZD-M5	BOBİN BOBİN
SY3220-5LZD-M5	BOBİN BOBİN
SYA3120-M5	HAVA YAY
SYA3220-M5	HAVA HAVA



### 1/4 5-2 VALFLER

MODEL	UYARI ŞEKLİ
SY7120-4LZD-C8	BOBİN YAY
SY7120-5LZD-C8	BOBİN YAY
SY7120-4LZD-C10	BOBİN YAY
SY7120-5LZD-C10	BOBİN YAY
SY7120-4LZD-02	BOBİN YAY
SY7120-5LZD-02	BOBİN YAY
SY7120-4LZE-02	BOBİN YAY
SY7120-5LZE-02	BOBİN YAY
SY7120-4DZD-02	BOBİN YAY
SY7120-5DZD-02	BOBİN YAY
SY7220-4LZD-02	BOBİN BOBİN
SY7220-5LZD-02	BOBİN BOBİN
SY7220-4DZD-02	BOBİN BOBİN
SY7220-5DZD-02	BOBİN BOBİN



### 1/8 5-2 VALFLER

MODEL	UYARI ŞEKLİ
SY5120-4LZD-C4	BOBİN YAY
SY5120-5LZD-C4	BOBİN YAY
SY5120-4LZD-C6	BOBİN YAY
SY5120-5LZD-C6	BOBİN YAY
SY5120-4LZD-01	BOBİN YAY
SY5120-5LZD-01	BOBİN YAY
SY5120-4DZD-01	BOBİN YAY
SY5120-5DZD-01	BOBİN YAY
SY5120-4LZE-01	BOBİN YAY
SY5120-5LZE-01	BOBİN YAY
SY5220-4LZD-01	BOBİN BOBİN
SY5220-5LZD-01	BOBİN BOBİN
SY5220-4DZD-01	BOBİN BOBİN
SY5220-5DZD-01	BOBİN BOBİN
SYA5120-01	HAVA YAY
SYA5220-01	HAVA HAVA



### 3/8 5-2 VALFLER

MODEL	UYARI ŞEKLİ
SY9120-4LZD-03	BOBİN YAY
SY9120-5LZD-03	BOBİN YAY
SY9120-4DZD-03	BOBİN YAY
SY9120-5DZD-03	BOBİN YAY
SY9120-4LZE-03	BOBİN YAY
SY9120-5LZE-03	BOBİN YAY
SY9220-4LZD-03	BOBİN BOBİN
SY9220-5LZD-03	BOBİN BOBİN
SY9220-4DZD-03	BOBİN BOBİN
SY9220-5DZD-03	BOBİN BOBİN

## ELEKTRİK KONTROLLÜ PNÖMATİK VALFLER



### M5-1/8-1/4-3/8 5-3 K.M VALFLER

MODEL	UYARI ŞEKLİ
SY3320-4LZD-M5	BOBİN BOBİN K.M
SY3320-5LZD-M5	BOBİN BOBİN K.M
SYA3320-M5	HAVA HAVA K.M
SY5320-4DZD-01	BOBİN BOBİN K.M
SY5320-5DZD-01	BOBİN BOBİN K.M
SY5320-4LZD-01	BOBİN BOBİN K.M
SY5320-5LZD-01	BOBİN BOBİN K.M
SYA5320-01	HAVA HAVA K.M
SY7320-4LZD-02	BOBİN BOBİN K.M
SY7320-5LZD-02	BOBİN BOBİN K.M
SY7320-4DZD-02	BOBİN BOBİN K.M
SY7320-5DZD-02	BOBİN BOBİN K.M
SY9320-4LZD-03	BOBİN BOBİN K.M
SY9320-5LZD-03	BOBİN BOBİN K.M
SY9320-4DZD-03	BOBİN BOBİN K.M
SY9320-5DZD-03	BOBİN BOBİN K.M



### M5-1/8-1/4-3/8 5-3 A.M VALFLER

MODEL	UYARI ŞEKLİ
SY3420-4LZD-M5	BOBİN BOBİN A.M
SY3420-5LZD-M5	BOBİN BOBİN A.M
SY5420-4DZD-01	BOBİN BOBİN A.M
SY5420-5DZD-01	BOBİN BOBİN A.M
SY5420-4LZD-01	BOBİN BOBİN A.M
SY5420-5LZD-01	BOBİN BOBİN A.M
SY7420-4LZD-02	BOBİN BOBİN A.M
SY7420-5LZD-02	BOBİN BOBİN A.M
SY7420-4DZD-02	BOBİN BOBİN A.M
SY7420-5DZD-02	BOBİN BOBİN A.M
SY9420-4LZD-03	BOBİN BOBİN A.M
SY9420-5LZD-03	BOBİN BOBİN A.M
SY9420-4DZD-03	BOBİN BOBİN A.M
SY9420-5DZD-03	BOBİN BOBİN A.M



### M5-1/8-1/4-3/8 5-3 BASINÇ MERKEZLİ VALF

MODEL	UYARI ŞEKLİ
SY3520-4LZD-M5	BOBİN BOBİN B.M
SY3520-5LZD-M5	BOBİN BOBİN B.M
SY5520-4DZD-01	BOBİN BOBİN B.M
SY5520-5DZD-01	BOBİN BOBİN B.M
SY5520-4LZD-01	BOBİN BOBİN B.M
SY5520-5LZD-01	BOBİN BOBİN B.M
SY7520-4LZD-02	BOBİN BOBİN B.M
SY7520-5LZD-02	BOBİN BOBİN B.M
SY7520-4DZD-02	BOBİN BOBİN B.M
SY7520-5DZD-02	BOBİN BOBİN B.M
SY9520-4LZD-03	BOBİN BOBİN B.M
SY9520-5LZD-03	BOBİN BOBİN B.M
SY9520-4DZD-03	BOBİN BOBİN B.M
SY9520-5DZD-03	BOBİN BOBİN B.M

## HAVA KONTROLLÜ VALFLER



**M5-1/8 5-3 HAVA HAVA BASINÇ MERKEZLİ VALF**

MODEL	UYARI ŞEKLİ
SYA3520-M5	HAVA HAVA B.M
SYA5520-01	HAVA HAVA B.M



**M5-1/8 3-2 HAVA HAVA EKSOZ MERKEZLİ VALFLER**

MODEL	UYARI ŞEKLİ
SYA3420-M5	HAVA HAVA E.M
SYA5420-01	HAVA HAVA E.M

## ISO TİP ELEKTRİK KONTROLLÜ PNÖMATİK VALFLER



**ISO TİP 5-2 VALFLER**

MODEL	UYARI ŞEKLİ
SY3140-4LZD	BOBİN YAY
SY3140-5LZD	BOBİN YAY
SY5140-4LZD	BOBİN YAY
SY5140-5LZD	BOBİN YAY
SY5140-4DZD	BOBİN YAY
SY5140-5DZD	BOBİN YAY
SY7140-4LZD	BOBİN YAY
SY7140-5LZD	BOBİN YAY
SY7140-4DZD	BOBİN YAY
SY7140-5DZD	BOBİN YAY



**ISO TİP 3-2 N.K VALFLER**

MODEL	UYARI ŞEKLİ
V100-4LZ	BOBİN YAY N.K
V100-5LZ	BOBİN YAY N.K
V100-6LZ	BOBİN YAY N.K

## ISO TİP HAVA KONTROLLÜ VALFLER



### ISO TİP 5-2 HAVA YAY VALFLER

MODEL	UYARI ŞEKLİ
SYA3140	HAVA YAY
SYA5140	HAVA YAY
SYA3240	HAVA YAY
SYA5240	HAVA YAY



### ISO TİP 5-3 HAVA HAVA K.M VALF

MODEL	UYARI ŞEKLİ
SYA3340	HAVA HAVA K.M
SYA5340	HAVA HAVA K.M



### ISO TİP HAVA HAVA BASINÇ MERKEZLİ

MODEL	UYARI ŞEKLİ
SYA3540	HAVA HAVA B.M
SYA5540	HAVA HAVA B.M



### ISO TİP 5-3 HAVA HAVA EKSOZ MERKEZLİ

MODEL	UYARI ŞEKLİ
SYA3440	HAVA HAVA E.M
SYA5440	HAVA HAVA E.M

MODEL

ÖLÇÜ

WE23-4

3/2 NK 24 VDC 2.5 W DIN SOKETLİ



## MİNİ ELEKTİRİK KONTROLLÜ VALFLER

MODEL

ÖLÇÜ

WEA23-6

3/2 NK 24 VDC 2.3 W DIN SOKETLİ



## MİNİ ELEKTİRİK KONTROLLÜ VALFLER

MODEL

ÖLÇÜ

WEAD23-5

3/2 NK 24 VDC 1.W KABLOLU VALF



## PLEYTLER

MODEL

ÖLÇÜ

WG-2F

2 Lİ PLEYT



WG-3F

3 LÜ PLEYT



WG-4F

4 LÜ PLEYT



WG-5F

5 Lİ PLEYT





## ELEKTRİK KONTROLLÜ VALFLER

### ISO VALF

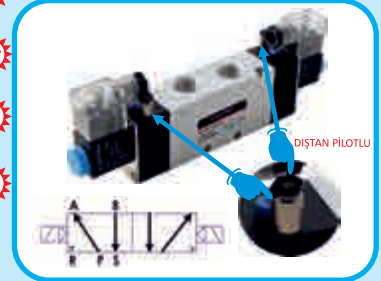
MODEL	ÖLÇÜ
FG2541-15L	ISO-1 5-2 TEK BOBİN VALF PLEYTLİ
FG2542-15L	ISO-1 5-2 ÇİFT BOBİN VALF PLEYTLİ
FG2561-20L	ISO-2 5-2 TEK BOBİN VALF PLEYTLİ
FG2562-20L	ISO-2 5-2 ÇİFT BOBİN VALF PLEYTLİ
FG2581-25L	ISO-3 5-2 TEK BOBİN VALF PLEYTLİ
FG2582-25L	ISO-3 5-2 ÇİFT BOBİN VALF PLEYTLİ



### ELEKTRİK KONTROLLÜ VALFLER

### DIŞTAN PİLOTLU

MODEL	ÖLÇÜ
D3V210-08	1/4 3-2 DIŞTAN PİLOTLU TEK BOBİN VALF N.K
D3V410-15	1/2 3-2 DIŞTAN PİLOTLU TEK BOBİN VALF N.K
D4V210-08	1/4 5-2 DIŞTAN PİLOTLU TEK BOBİN VALF
D4V310-10	3/8 5-2 DIŞTAN PİLOTLU TEK BOBİN VALF
D4V410-15	1/2 5-2 DIŞTAN PİLOTLU TEK BOBİN VALF
D4V220-08	1/4 5-2 DIŞTAN PİLOTLU ÇİFT BOBİN VALF
D4V420-15	1/2 5-2 DIŞTAN PİLOTLU ÇİFT BOBİN VALF



## ELEKTRİK KONTROLLÜ TEK BOBİN PNÖMATİK VALFLER

MODEL	ÖLÇÜ	
3V110-06	1/8 3-2 TEK BOBİN VALF N.K	
3V210-08	1/4 3-2 TEK BOBİN VALF N.K	
3V310-08	1/4 3-2 TEK BOBİN VALF G GÖVDE N.K	
3V310-10	3/8 3-2 TEK BOBİN VALF N.K	
3V410-15	1/2 3-2 TEK BOBİN VALF N.K	
3V110-06-NO	1/8 3-2 TEK BOBİN VALF N.A	Yeni
3V210-08-NO	1/4 3-2 TEK BOBİN VALF N.A	Yeni
4V110-06	1/8 5-2 TEK BOBİN VALF	
4V210-08	1/4 5-2 TEK BOBİN VALF	
4V210-08	1/4 5-2 TEK BOBİN VALF (ECO)	
4V310-06	1/8 5-2 TEK BOBİN VALF G GÖVDE	Yeni
4V310-08	1/4 5-2 TEK BOBİN VALF G GÖVDE	
4V310-10	3/8 5-2 TEK BOBİN VALF	
4V410-08	1/4 5-2 TEK BOBİN VALF	Yeni
4V410-15	1/2 5-2 TEK BOBİN VALF	
4V210-08-B	1/4 5-2 TEK BOBİN NAMUR VALF	
4V310-08-B	1/4 5-2 TEK BOBİN NAMUR VALF G GÖVDE	
4V410-15-B	1/2 5-2 TEK BOBİN NAMUR VALF	Yeni
4V320-08-B	1/4 5-2 ÇİFT BOBİN NAMUR VALF G GÖVDE	



## NAMUR VALFLER



## ELEKTRİK KONTROLLÜ ÇİFT BOBİN PNÖMATİK VALFLER

MODEL	ÖLÇÜ	
3V120-06	1/8 3-2 ÇİFT BOBİN VALF N.K	Yeni
3V220-08	1/4 3-2 ÇİFT BOBİN VALF N.K	Yeni
4V130C-06	1/8 5-3 ÇİFT BOBİN VALF K.M	
4V230C-08	1/4 5-3 ÇİFT BOBİN VALF K.M	
4V330C-08	1/4 5-3 ÇİFT BOBİN VALF K.M	Yeni
4V330C-10	3/8 5-3 ÇİFT BOBİN VALF K.M	Yeni
4V430C-15	1/2 5-3 ÇİFT BOBİN VALF K.M	
4V130E-06	1/8 5-3 ÇİFT BOBİN VALF A.M	Yeni
4V230E-08	1/4 5-3 ÇİFT BOBİN VALF A.M	Yeni
4V120-06	1/8 5-2 ÇİFT BOBİN VALF	
4V220-08	1/4 5-2 ÇİFT BOBİN VALF	
4V320-08	1/4 5-2 ÇİFT BOBİN VALF G GÖVDE	
4V320-10	3/8 5-2 ÇİFT BOBİN VALF G GÖVDE	Yeni
4V420-15	1/2 5-2 ÇİFT BOBİN VALF	



## ELEKTRİK KONTROLLÜ GRUP VALFLER

MODEL	ÖLÇÜ
3V1-08-1F	1/4 1' Lİ 3/2 ELEKTROPİLOT VALF
3V1-06-1F	1/8 1' Lİ 3/2 ELEKTROPİLOT VALF
3V1-06-2F	1/8 2' Lİ 3/2 ELEKTROPİLOT VALF
3V1-06-3F	1/8 3' LÜ 3/2 ELEKTROPİLOT VALF
3V1-06-4F	1/8 4' LÜ 3/2 ELEKTROPİLOT VALF
3V1-06-5F	1/8 5' Lİ 3/2 ELEKTROPİLOT VALF



## ELEKTRİK KONTROLLÜ GRUP VALFLER

MODEL	ÖLÇÜ
TG23-06E 1F	1/8 1 Lİ 3-2 ELEKTRO PİLOT VALF
TG23-06E 2F	1/8 2 Lİ 3-2 ELEKTRO PİLOT VALF
TG23-06E 3F	1/8 3 Lİ 3-2 ELEKTRO PİLOT VALF
TG23-06E 4F	1/8 4 LÜ 3-2 ELEKTRO PİLOT VALF
TG23-06E 5F	1/8 5 Lİ 3-2 ELEKTRO PİLOT VALF




## ELEKTRİK KONTROLLÜ MAKSAT VALFLER

MODEL	ÖLÇÜ
2V 025 - 06	1/8 MAKSAT VALF N.K.
2V 025 - 08	1/4 MAKSAT VALF N.K.



## HORTUM GİRİŞLİ VALF

MODEL	ÖLÇÜ
ZDZ23-08/04	04-08mm Hortum Girişli Valf
ZDZ23-08/06	06-08mm Hortum Girişli Valf



## MİNİ VALF

MODEL	ÖLÇÜ
HHH-025-06	1/8 3-2 MİNİ VALF



## HAT TİPİ 5-3 AÇIK MERKEZ VALF

MODEL	ÖLÇÜ
LZFTB-M5	M5 5-3 AÇIK MERKEZ VALF

**\*\* 5 3 EKSOZLARA AÇIK**

## TORK AYARLAYICI

MODEL	ÖLÇÜ
MAR 300 LK 8A	1/4 P.GİRİŞ 25 BAR P. ÇIKIŞ 3-9 BAR



## SIVI TRANSFER ÜNİTESİ

MODEL	ÖLÇÜ
YQ-M5	M5 SIVI TRANSFER ÜNİTESİ



## KOL KUMANDA VALFLER

MODEL	ÖLÇÜ
TSV98322	1/4 3 2 KOL KOL VALF
3H410-15	1/2 3 2 KOL KOL VALF
4H230C-08-L	1/4 5 3 KOL KUM. VALF K.M (KALMALI)
4H230C-08-S	1/4 5 3 KOL KUM. VALF YAYLI K.M
4H330C-08-S	1/4 5 3 KOL KUM. VALF YAYLI K.M.
4H330C-08-L	1/4 5 3 KOL KUM. VALF K.M (KALMALI)
4H430C-15-L	1/2 5 3 KOL KUM. VALF K.M (KALMALI)
4H430C-15-S	1/2 5 3 KOL KUMANDA YAYLI K.M.
TSV86522	1/4 5 2 KOL KOL VALF
4H310-08	1/4 5 2 KOL KOL VALF G GÖVDE
4H310-10	3/8 5 2 KOL KOL VALF
4H410-15	1/2 5 2 KOL KOL VALF
4H330E-08-S	1/4 5 3 KOL KUM. VALF YAYLI A.M
4H430E-15-S	1/2 5 3 KOL KUM. VALF YAYLI A.M



yeni

yeni

yeni



4H330E-08-S  
4H430E-15S

\*\* 5 3 EKSOZLARA AÇIK

## EL KUMANDALI VALFLER

MODEL	ÖLÇÜ
3R210-08	1/4 3 2 EL KUMANDA VALF
3R310-08	1/4 3 2 EL KUMANDA VALF G GÖVDE
4R210-08	1/4 5 2 EL KUMANDA VALF
4R310-08	1/4 5 2 EL KUMANDA VALF G.GÖVDE



## PEDAL KUMANDALI VALFLER

MODEL	ÖLÇÜ
FV 320-1	1/4 3-2 PEDAL VALF
FV 420 -1	1/4 5-2 PEDAL VALF
4F 210-08 -2	1/4 5-2 PEDAL VALF GENİŞ GÖVDE
4F 210-08 G -3	1/4 5-2 PEDAL VALF MUHAFAZALI
4F 210-08-L	1/4 5-2 PEDAL VALF KİLİTLİ (MUHAFAZASIZ)
4F 210-08 LG	1/4 5-2 KİLİTLİ PEDAL VALF MUHAFAZALI



yeni

## VAKUM ENJEKTÖRLERİ

MODEL	ÖLÇÜ
CV-10-RH	1/8 VAKUM ENJEKTÖRÜ
CV-15-RH	1/4 VAKUM ENJEKTÖRÜ
CV-20-RH	1/2 VAKUM ENJEKTÖRÜ



## KOLLU VALF

MODEL	ÖLÇÜ
4HV 210-08	1/4 5 2 SAĞ SOL KOLLU VALF
4HV 230C - 08	1/4 5 3 K.M SAĞ SOL KOLLU VALF



## HAVA KONTROLLÜ PNÖMATİK VALFLER

MODEL	ÖLÇÜ
3A210-08	1/4 3 2 HAVA YAY
3A410-15	1/2 3 2 HAVA YAY
4A210-08	1/4 5 2 HAVA YAY
4A220-08	1/4 5 2 HAVA HAVA
4A310-08	1/4 5 2 HAVA YAY G GÖVDE
4A410-15	1/2 5 2 HAVA YAY
4A320-08	1/4 5 2 HAVA HAVA
4A420-15	1/2 5 2 HAVA HAVA
4A230C-08	1/4 5 3 HAVA HAVA K.M K.GÖVDE
4A330C-08	1/4 5 3 HAVA HAVA K.M. G.GÖVDE
4A430C-15	1/2 5 3 HAVA HAVA K.M



## MEKANİK KONTROLLÜ PNÖMATİK VALFLER

MODEL	ÜRÜN	MODEL	ÜRÜN
MSV 86522 PP 5/2	 1/4 5-2 BUTON - YAY	MSV 98322 LB 3/2	 1/4 3-2 ÇEVİRME - STOP
MSV 86522 PPL 5/2	 1/4 5-2 BUTON - YAY	MSV 98322 EB 3/2	 1/4 3-2 MANTAR YAY STOP
MSV 86522 PB 5/2	 1/4 5-2 MANTAR - YAY	MSV 98322 PB 3/2	 1/4 3-2 MANTAR YAY
MSV 86522 EB 5/2	 1/4 5-2 MANTAR - YAY STOP	MSV 98322 PPL 3/2	 1/4 3-2 BUTON YAY
MSV 86522 LB 5/2	 1/4 5-2 ÇEVİRMELİ STOP	MSV 98322 PP 3/2	 1/4 3-2 BUTON YAY
MSV 86522 R 5/2	 1/4 5-2 MAKARALI	MSV 98322 TB 3/2	 1/4 3-2 ÇEVİRME STOP
MOV-02	 1/8 KM	MSV 98322 R 3/2	 1/4 3-2 MAKARALI
MOV-03	 1/8 MANTAR STOP	MOV-01-01	 1/8 3-2 ÇEVİRME STOP
MPV522-08	 DIŞ ÇAPLI 14.70mm 1/4 5-2 LEVYELİ VALF	MOV-04-01	 1/8 3-2 BUTON YAY

## (MİNİ SERİSİ) MEKANİK KONTROLLÜ PNÖMATİK VALFLER

### PİMLİ MAKARALI

MODEL	ÖLÇÜ
S3V-M5	M5 3-2 PİMLİ MAKARALI VALF
S3V-06	1/8 3-2 PİMLİ MAKARALI VALF
S3V-08	1/4 3-2 PİMLİ MAKARALI VALF



### MAFSAL MAKARALI

MODEL	ÖLÇÜ
S3L-M5	M5 3-2 MAFSAL MAKARALI VALF
S3L-06	1/8 3-2 MAFSAL MAKARALI VALF
S3L-08	1/4 3-2 MAFSAL MAKARALI VALF



### MAKARALI

MODEL	ÖLÇÜ
S3R-M5	M5 3-2 MAKARALI VALF
S3R-06	1/8 3-2 MAKARALI VALF
S3R-08	1/4 3-2 MAKARALI VALF



### PİMLİ GÖVDE

MODEL	ÖLÇÜ
S3B-M5	M5 3-2 PİMLİ GÖVDE VALF
S3B-06	1/8 3-2 PİMLİ GÖVDE VALF
S3B-08	1/4 3-2 PİMLİ GÖVDE VALF





## (MİNİ SERİSİ) MEKANİK KONTROLLÜ PNÖMATİK VALFLER

### BUTONLU VALF YAYLI

MODEL	ÖLÇÜ
S3PP-M5	M5 3-2 BUTONLU VALF YAYLI
S3PP-06	1/8 3-2 BUTONLU VALF YAYLI
S3PP-08	1/4 3-2 BUTONLU VALF YAYLI



### MANTAR BUTON YAYLI

MODEL	ÖLÇÜ
S3PM-M5	M5 3-2 MANTAR BUTON YAYLI VALF
S3PM-06	1/8 3-2 MANTAR BUTON YAYLI VALF
S3PM-08	1/4 3-2 MANTAR BUTON YAYLI VALF



### ÇEVİRMELİ

MODEL	ÖLÇÜ
S3HS-M5	M5 3-2 ÇEVİRMELİ VALF
S3HS-06	1/8 3-2 ÇEVİRMELİ VALF
S3HS-08	1/4 3-2 ÇEVİRMELİ VALF



### MANDALLI

MODEL	ÖLÇÜ
S3HL-M5	M5 3-2 MANDALLI VALF
S3HL-06	1/8 3-2 MANDALLI VALF
S3HL-08	1/4 3-2 MANDALLI VALF



## PASLANMAZ PİSTONLU VANALAR

MODEL	ÖLÇÜ
YJZF-15	1/2 PASLANMZ PİSTON VANA
YJZF-20	3/4 PASLANMZ PİSTON VANA
YJZF-25	1" PASLANMZ PİSTON VANA
YJZF-32	1 1/4 PASLANMZ PİSTON VANA
YJZF-40	1 1/2 PASLANMZ PİSTON VANA
YJZF-50	2" PASLANMZ PİSTON VANA



\*\*ÇİFT ETKİLİ VE TEK ETKİLİ KULLANILABİLİR

## 2/2 PİSTONLU VANALAR DİK TİP

## PİSTONLU VANALAR

MODEL	ÖLÇÜ
Q22HD-15G	1/2 PİSTONLU VANA PİRİNÇ GÖVDE
Q22HD-20G	3/4 PİSTONLU VANA PİRİNÇ GÖVDE
Q22HD-25G	1" PİSTONLU VANA PİRİNÇ GÖVDE
Q22HD-32G	1"1/4 PİSTONLU VANA PİRİNÇ GÖVDE
Q22HD-40G	1"1/2 PİSTONLU VANA PİRİNÇ GÖVDE
Q22HD-50G	2" PİSTONLU VANA PİRİNÇ GÖVDE

yeni

yeni

yeni

yeni

yeni

yeni



## PROTESTAD

MODEL	ÖLÇÜ
HLP - 110	1/4 1-10 BAR PROTESTAD
HLP - 520	1/4 5-24 BAR PROTESTAD



## DURUK ŞALTERLERİ

MODEL	ÖLÇÜ
LF181H12111-1-5	1-5 BAR DURUK ŞALTERİ (TAHLİYELİ)
LF181H12111-3-11	3-11 BAR DURUK ŞALTERİ (TAHLİYELİ)
LF181H12111-4-16	4-16 BAR DURUK ŞALTERİ (TAHLİYELİ)

yeni

yeni

yeni



## ARICA TİMER ZAMAN ROLESİ

MODEL	ÖLÇÜ
TM-01	TİMER ZAMAN ROLESİ



## ARICA PATLAÇ VALFLER

MODEL	ÖLÇÜ
MCF-20	3/4 PATLAÇ VALF
MCF-25	1" PATLAÇ VALF
MCF-40	1X1/2 PATLAÇ VALF



## ARICA POPET VALFLER

MODEL	ÖLÇÜ
3VJZF-15	1/2 POPET VALF
3VJZF-20	3/4 POPET VALF
3VJZF-25	1" POPET VALF



## ARICA GENEL MAKSAT VALFLER

MODEL	ÖLÇÜ
PU225-04AV	1/2 N.K GENEL MAKSAT VALF (VİTON)
PU225-06AV	3/4 N.K GENEL MAKSAT VALF (VİTON)
PU225-08AV	1" N.K GENEL MAKSAT VALF (VİTON)
PU225-12AV	1"1/4 N.K GENEL MAKSAT VALF (VİTON)
PU225-14AV	1"1/2 N.K GENEL MAKSAT VALF (VİTON)
PU225-20AV	2" N.K GENEL MAKSAT VALF (VİTON)



## ARICA VİTON KEÇE TAKIMI

MODEL	ÖLÇÜ
PU-225-04A	1/2 VİTON KEÇE TAKIMI
PU-225-06A	3/4 VİTON KEÇE TAKIMI
PU-225-08A	1" VİTON KEÇE TAKIMI
PU-225-12A	1"1/4 VİTON KEÇE TAKIMI
PU-225-14A	1"1/2 VİTON KEÇE TAKIMI
PU-225-20A	2" VİTON KEÇE TAKIMI



## K SERİSİ BİLYALI MODELLER

MODEL	Frekans	Merkez Kaç Kuvveti	Hava Tüketimi (6 Bar)
HWK-10	34000d/d	710N	200lt/d
HWK-16	19500d/d	1100N	280lt/d
HWK-25	14000d/d	2050N	425lt/d
HWK-35	10000d/d	4050N	675lt/d

## PNÖMATİK VİBRATÖR



## GT SERİSİ TÜRBİNLİ MODELLER

MODEL	Frekans	Merkez Kaç Kuvveti	Hava Tüketimi (6 Bar)
GT-10	37500d/d	2400N	112lt/d
GT-16	24000d/d	3160N	290lt/d
GT-25	17000d/d	5070N	455lt/d
GT-36	13000d/d	7190N	745lt/d

## PNÖMATİK VİBRATÖR



## SLAYT VALFLER

MODEL	ÖLÇÜ
MV 01	1/8 SLAYT VALF
MV 02	1/4 SLAYT VALF
MV 03	3/8 SLAYT VALF
MV 04	1/2 SLAYT VALF

## BAĞLANTI ELEMANLARI



## ERKEK TİP SLAYT VALFLER

MODEL	ÖLÇÜ
MV-A 01	1/8 ERKEK DİŞLİ SLAYT VALF
MV-A 02	1/4 ERKEK DİŞLİ SLAYT VALF
MV-A 03	3/8 ERKEK DİŞLİ SLAYT VALF
MV-A 04	1/2 ERKEK DİŞLİ SLAYT VALF

## SLAYT VALFLER



## HIZ AYAR VALFLERİ

MODEL	ÖLÇÜ
ASC 06	1/8 HIZ AYAR VALFİ
ASC 08	1/4 HIZ AYAR VALFİ
ASC 15	1/2 HIZ AYAR VALFİ
ASC 20	3/4 HIZ AYAR VALFİ
ASC 25	1" HIZ AYAR VALFİ




Yeni

Yeni

## VEYA VALF

MODEL	ÖLÇÜ
ST-01	1/8 VEYA VALF
ST-02	1/4 VEYA VALF
ST-03	3/8 VEYA VALF
ST-04	1/2 VEYA VALF
ST-06	3/4 VEYA VALF
ST-08	1" VEYA VALF



Yeni

Yeni

Yeni

Yeni

## HAVA ÇEK VALFLER

## ÇEK VALFLER

MODEL	ÖLÇÜ
KAM 06	1/8 ÇEK VALF
KAM 08	1/4 ÇEK VALF
KAM 10	3/8 ÇEK VALF
KAM 15	1/2 ÇEK VALF



## HAT TİPİ ÇABUK EKSOZ VALFLERİ

MODEL	ÖLÇÜ
QE-01	1/8 HAT TİPİ ÇABUK EKSOZ VALFİ
QE-02	1/4 HAT TİPİ ÇABUK EKSOZ VALFİ
QE-03	3/8 HAT TİPİ ÇABUK EKSOZ VALFİ
QE-04	1/2 HAT TİPİ ÇABUK EKSOZ VALFİ
QE-06	3/4 HAT TİPİ ÇABUK EKSOZ VALFİ



## ÇABUK EKSOZ VALFLER

MODEL	ÖLÇÜ
XQ170600	1/8 ÇABUK EKSOZ
XQ170800	1/4 ÇABUK EKSOZ
XQ171000	3/8 ÇABUK EKSOZ
XQ171500	1/2 ÇABUK EKSOZ
XQ-172000	3/4 ÇABUK EGSOZ
XQ-172500	1" ÇABUK EGSOZ



PIRİNÇ

## ÇABUK EKSOZ VALF DİYAFRAMLARI

MODEL	ÖLÇÜ
XQ-01	1/8 ÇABUK EKSOZ DİYAFRAMI
XQ-02	1/4 ÇABUK EKSOZ DİYAFRAMI
XQ-03	3/8 ÇABUK EKSOZ DİYAFRAMI
XQ-04	1/2 ÇABUK EKSOZ DİYAFRAMI
XQ-06	3/4 ÇABUK EKSOZ DİYAFRAMI
XQ-08	1" ÇABUK EKSOZ DİYAFRAMI



## VALF BOBİNLERİ

MODEL	ÖLÇÜ
200 SER 24 DC	8 mm 12 - 24 DC BOBİN+SOKET
200 SER 220 AC	8 mm 24 -110 - 220 AC BOBİN+SOKET
200 SER 24 DC	9 mm 12 - 24 DC BOBİN+SOKET
200 SER 220 AC	9 mm 24 -110 - 220 AC BOBİN+SOKET
200 SER 24 DC	10 mm 12 - 24 DC BOBİN+SOKET
200 SER 220 AC	10 mm 24 -110 - 220 AC BOBİN+SOKET
100 SER 24 DC	8 mm 12 - 24 DC BOBİN+SOKET
100 SER 220 AC	8 mm 24 -110 - 220 AC BOBİN+SOKET

## SOKETLİ BOBİNLER



## İŞIKLI BOBİN SOKETLERİ

MODEL	ÖLÇÜ
43650B	24 DC İŞIKLI SOKET
43651B	220 AC İŞIKLI SOKET



## SELENOİD VALF BOBİNLERİ + SOKET

MODEL	ÖLÇÜ
PU 225 COIL 24 DC	10X15 mm VALF BOBİNİ 24 DC+SOKET
PU 225 COIL 220 AC	10X15 mm VALF BOBİNİ 220 AC+SOKET
PU 225 COIL 24 AC	10X15 mm VALF BOBİNİ 24 DC+SOKET

\*\*EN:35.51 BOY:42.60 İÇ ÇAP:10X15mm

## SOKETLİ BOBİNLER



## PATLAÇ VALF BOBİNLERİ + SOKET

MODEL	ÖLÇÜ
MCF (20-25) 24 DC	13 mm 24 DC BOBİN + SOKET
MCF (20-25) 220 AC	13 mm 220 AC BOBİN + SOKET
MCF (40) 24 DC	8.20 X12.40 mm 24 DC BOBİN + SOKET
MCF (40) 220 AC	8.20 X12.40 mm 220 AC BOBİN + SOKET

\*\*MCF(20-25) EN:30 BOY:41 İÇ ÇAP:13mm

\*\*MCF(40) EN:37.65 BOY:38.70 İÇ ÇAP:8.20X12.20mm

## SOKETLİ BOBİNLER



## M5 PLATE

## VALF MANİFOLTLARI

MODEL	ÖLÇÜ
SS5Y3-20-02	M5 İKİLİ MANİFOLT
SS5Y3-20-03	M5 ÜÇLÜ MANİFOLT
SS5Y3-20-04	M5 DÖRTLÜ MANİFOLT
SS5Y3-20-05	M5 BEŞLİ MANİFOLT
<b>1/8 PLATE</b>	
SS5Y5-20-02	1/8 İKİLİ MANİFOLT
SS5Y5-20-03	1/8 ÜÇLÜ MANİFOLT
SS5Y5-20-04	1/8 DÖRTLÜ MANİFOLT
SS5Y5-20-05	1/8 BEŞLİ MANİFOLT
<b>1/4 PLATE</b>	
SS5Y7-20-02	1/4 İKİLİ MANİFOLT
SS5Y7-20-03	1/4 ÜÇLÜ MANİFOLT
SS5Y7-20-04	1/4 DÖRTLÜ MANİFOLT
SS5Y7-20-05	1/4 BEŞLİ MANİFOLT
<b>3/8 PLATE</b>	
SS5Y9-20-02	3/8 İKİLİ MANİFOLT
SS5Y9-20-03	3/8 ÜÇLÜ MANİFOLT
SS5Y9-20-04	3/8 DÖRTLÜ MANİFOLT
SS5Y9-20-05	3/8 BEŞLİ MANİFOLT



## ISO TİP VALF MANİFOLTLARI

### SY31-SERİSİ PLATE

SS5Y3-41-01	1 Lİ MANİFOLT
SS5Y3-41-02	2 Lİ MANİFOLT
SS5Y3-41-03	3 LÜ MANİFOLT
SS5Y3-41-04	4 LÜ MANİFOLT
SS5Y3-41-05	5 Lİ MANİFOLT

### SY51-SERİSİ PLATE

SS5Y5-41-01	1 Lİ MANİFOLT
SS5Y5-41-02	2 Lİ MANİFOLT
SS5Y5-41-03	3 LÜ MANİFOLT
SS5Y5-41-04	4 LÜ MANİFOLT
SS5Y5-41-05	5 Lİ MANİFOLT

### SY71-SERİSİ PLATE

SS5Y7-41-01	1 Lİ MANİFOLT
SS5Y7-41-02	2 Lİ MANİFOLT
SS5Y7-41-03	3 LÜ MANİFOLT
SS5Y7-41-04	4 LÜ MANİFOLT
SS5Y7-41-05	5 Lİ MANİFOLT





## 1/8 5-2 - 110 SERİSİ VALF PLATE

MODEL	ÖLÇÜ
100M-2F	1/8 İKİLİ MANİFOLT
100M-3F	1/8 ÜÇLÜ MANİFOLT
100M-4F	1/8 DÖRTLÜ MANİFOLT
100M-5F	1/8 BEŞLİ MANİFOLT
100M-6F	1/8 ALTILI MANİFOLT
100M-7F	1/8 YEDİLİ MANİFOLT
100M-8F	1/8 SEKİZLİ MANİFOLT
100M-9F	1/8 DOKUZLU MANİFOLT
100M-10F	1/8 ONLU MANİFOLT



## VALF MANİFOLTLARI



## 1/4 5-2 - 210 SERİSİ VALF PLATE

200M-2F	1/4 İKİLİ MANİFOLT
200M-3F	1/4 ÜÇLÜ MANİFOLT
200M-4F	1/4 DÖRTLÜ MANİFOLT
200M-5F	1/4 BEŞLİ MANİFOLT
200M-6F	1/4 ALTILI MANİFOLT
200M-7F	1/4 YEDİLİ MANİFOLT
200M-8F	1/4 SEKİZLİ MANİFOLT
200M-9F	1/4 DOKUZLU MANİFOLT
200M-10F	1/4 ONLU MANİFOLT



## 1/4 5-2 - 310 SERİSİ G GÖVDE VALF PLATE

300M-2F	1/4 İKİLİ MANİFOLT GENİŞ GÖVDE
300M-3F	1/4 ÜÇLÜ MANİFOLT GENİŞ GÖVDE
300M-4F	1/4 DÖRTLÜ MANİFOLT GENİŞ GÖVDE
300M-5F	1/4 BEŞLİ MANİFOLT GENİŞ GÖVDE
300M-6F	1/4 ALTILI MANİFOLT GENİŞ GÖVDE
300M-7F	1/4 YEDİLİ MANİFOLT GENİŞ GÖVDE
300M-8F	1/4 SEKİZLİ MANİFOLT GENİŞ GÖVDE
300M-9F	1/4 DOKUZLU MANİFOLT GENİŞ GÖVDE
300M-10F	1/4 ONLU MANİFOLT GENİŞ GÖVDE



## 1/2 5-2 - 410 SERİSİ VALF PLATE

400M-2F	1/2 İKİLİ MANİFOLT
400M-3F	1/2 ÜÇLÜ MANİFOLT
400M-4F	1/2 DÖRTLÜ MANİFOLT
400M-5F	1/2 BEŞLİ MANİFOLT

## ISO VALF PLEYTLERİ

FG25-41	1/2 ISO-1 VALF PLEYTİ
FG25-62	3/4 ISO-2 VALF PLEYTİ
FG25-81	1" ISO-3 VALF PLEYTİ



## 1/4 3-2 - 3V210 SERİSİ VALF PLATE

### VALF MANİFOLTLARI

MODEL	ÖLÇÜ
3V200M-2F	1/4 İKİLİ MANİFOLT
3V200M-3F	1/4 ÜÇLÜ MANİFOLT
3V200M-4F	1/4 DÖRTLÜ MANİFOLT
3V200M-5F	1/4 BEŞLİ MANİFOLT
3V200M-6F	1/4 ALTILI MANİFOLT
3V200M-7F	1/4 YEDİLİ MANİFOLT
3V200M-8F	1/4 SEKİZLİ MANİFOLT
3V200M-9F	1/4 DOKUZLU MANİFOLT
3V200M-10F	1/4 ONLU MANİFOLT



## NAMUR VALF PLEYTLERİ

### VALF MANİFOLTLARI

MODEL	ÖLÇÜ
210-B	1/8-1/4 NAMUR VALF PLEYTİ
310-B	1/4-3/8 NAMUR VALF PLEYTİ
410-B	3/8-1/2 NAMUR VALF PLEYTİ



Örneğin!!!



## 1/4 BAĞLANTI BLOĞU

### BAĞLANTI BLOK DAĞITICILAR

MODEL	ÖLÇÜ
700M-2F	1/4 İKİLİ BAĞLANTI BLOĞU 3/8-1/4
700M-3F	1/4 ÜÇLÜ BAĞLANTI BLOĞU 3/8-1/4
700M-4F	1/4 DÖRTLÜ BAĞLANTI BLOĞU 3/8-1/4
700M-5F	1/4 BEŞLİ BAĞLANTI BLOĞU 3/8-1/4
700M-6F	1/4 ALTILI BAĞLANTI BLOĞU 3/8-1/4
700M-7F	1/4 YEDİLİ BAĞLANTI BLOĞU 3/8-1/4
700M-8F	1/4 SEKİZLİ BAĞLANTI BLOĞU 3/8-1/4
700M-9F	1/4 DOKUZLU BAĞLANTI BLOĞU 3/8-1/4
700M-10F	1/4 ONLU BAĞLANTI BLOĞU 3/8-1/4



## SU KAVANOZLARI

MODEL	ÖLÇÜ
QSLd-20/25	3/4-1" SU KAVANOZLARI
QSLd-40/50	1"1/2-2" SU KAVANOZLARI



## YAĞ KAVANOZLARI

MODEL	ÖLÇÜ
QIUd-20/25	3/4-1" YAĞ KAVANOZLARI
QIUd-40/50	1"1/2-2" YAĞ KAVANOZLARI



## SU KAVANOZLARI

MODEL	ÖLÇÜ
A560	AFC / AFR 1/4 YUVARLAK SU KAVANOZLARI
A563	BFC / BFR 1/2 YUVARLAK SU KAVANOZLARI
A564	AC / AW / AF 1/4 KARE TİP SU KAVANOZLARI
A567	AC / AW / AF 1/2 KARE TİP SU KAVANOZLARI
A801	AC / AW / AF 1"KARE TİP SU KAVANOZLARI



## YAĞ KAVANOZLARI

MODEL	ÖLÇÜ
A561	AFC / AL 1/4 YUVARLAK YAĞ KAVANOZU
A562	BFC / BL 1/2 YUVARLAK YAĞ KAVANOZLARI
A565	AC / AL / 1/4 KARE TİP YAĞ KAVANOZLARI
A566	AC / AL 1/2 KARE TİP YAĞ KAVANOZLARI
A800	AC / AL 1"KARE TİP YAĞ KAVANOZLARI



## AKSESUAR GRUBU

MODEL	ÖLÇÜ
G36-10-01	40 MM 1/8 MANOMETRE
F46-10-02	50 MM 1/4 MANOMETRE
Y 40	40 MM 1/8 PANOTİP MANOMETRE
Y 41	40 MM 1/8 FLANŞLI MANOMETRE

## MANOMETRE



## AKSESUAR GRUBU

MODEL	ÖLÇÜ
OW-01	1/4 KARE TİP YAĞ GÖZÜ (AC2010-02)
OW-02	3/8 1/2 3/4 1" KARE TİP YAĞ GÖZLERİ
OW-03	1/4 - 1/2 YUVARLAK YAĞ GÖZLERİ

## YAĞ GÖZLERİ



## AKSESUAR GRUBU

MODEL	ÖLÇÜ
AF-20	1/4-AC-AF-AW-ŞART-OTOM TAH ELEMENLARI
AF-30	1/4-3/8-G GÖVDE AC-AF-AW-ŞART-OTOM TAH ELEMENLARI
AF-50	1/2 1" AC-AF-AW-ŞART OTOM TAH ELEMENLARI


## OTOMATİK TAHLİYE ELEMANLARI



## AKSESUAR GRUBU

MODEL	ÖLÇÜ
A820	25 MİCRON 43MM FİLTRE ELEMENI AC SERİSİ
A821	25 MİCRON 60MM FİLTRE ELEMENI AC SERİSİ

## FİLTRE ELEMENI



## AKSESUAR GRUBU

## 16 BAR MINI MIDI YARDIMCI EKİPMANLARI

MODEL	ÖLÇÜ
OL-1	1/8-1/4-3/8 MINI TİP YAĞ KAVANOZLARI
OL-2	3/8-1/2-3/4 MIDI TİP YAĞ KAVANOZLARI
OL-3	3/4-1" MAXİ TİP YAĞ KAVANOZLARI
OF-1	1/8-1/4-3/8 MINI TİP FİLTRE KAVANOZLARI
OF-2	3/8-1/2-3/4 MIDI TİP FİLTRE KAVANOZLARI
OF-3	3/4-1" MAXİ TİP FİLTRE KAVANOZLARI
OR-1	1/8-1/4-3/8 MINI TİP REGÜLATÖR KAPAKLARI
OR-2	3/8-1/2-3/4 MIDI TİP REGÜLATÖR KAPAKLARI
OY-1	1/8-1/4-3/8 MINI TİP YAĞ GÖZLERİ
OY-2	3/8-1/2-3/4 MIDI TİP YAĞ GÖZLERİ
OD-1	1/8-1/4-3/8 MINI TİP DİYAFRAMLARI
OD-2	3/8-1/2-3/4 MIDI TİP DİYAFRAMLARI
OFF-1	1/8-1/4-3/8 FİLTRELERİ (40 Um)
OFF-2	3/8-1/2-3/4 FİLTRELERİ (40 Um)
OFF-3	5 MİCRON FİLTRE ELEMANI MINI
OFF-4	5 MİCRON FİLTRE ELEMANI MIDI
OFF-5	0.5 MİCRON FİLTRE ELEMANI MIDI
OFF-6	1. MİCRON FİLTRE ELEMANI MIDI
OMA-40-16	1/8-1/4-3/8 MINI TİP MANOMETRELERİ
OMA-50-16	3/8-1/2-3/4 MIDI TİP MANOMETRELERİ



## GENEL MAKSAT VALF (VİTON) KEÇETAKIMI

MODEL	ÖLÇÜ
OUN-MINI	(MINI)KÜÇÜK GÖVDE ŞART OTOM TAH ELEMANLARI
OUD-MIDI	(MIDI)G GÖVDE OTOM TAH ELEMANLARI



MODEL	ÖLÇÜ
A802	AC-AL 1/4 KARE TİP YAĞ TAPASI
A803	AC-AL 1/2 -1" KARE TİP YAĞ TAPASI

#### AC SERİSİ ŞARTLANDIRICI YAĞ TAPALARI



MODEL	ÖLÇÜ
A804	AC-AW-AR 1/4 KARE TİP REGÜLATÖR KAPAĞI
A805	AC-AW-AR 1/2 - 1" KARE TİP REGÜLATÖR KAPAĞI

#### AC SERİSİ REGÜLATÖR KAPAKLARI



MODEL	ÖLÇÜ
A806	AC-AR 1/4 KARE TİP REGÜLATÖR SOMUNU
A807	AC-AW-AR 1/2 - 1" KARE TİP REGÜLATÖR SOMUNU

#### AC SERİSİ REGÜLATÖR SOMUNLARI



MODEL	ÖLÇÜ
A808	AC-AW-AR 1/4 KARE TİP REGÜLATÖR DİYAFRAMLARI
A809	AC-AW-AR 1/2 - 1" KARE TİP REGÜLATÖR DİYAFRAMLARI
A810	AFC-BFC 1/4 -1/2 YUVARLAK TİP REGÜLATÖR DİYAFRAMLARI

#### AC SERİSİ REGÜLATÖR DİYAFRAMLARI



MODEL	ÖLÇÜ
A822	VALF BOBİN KAPAĞI

#### VALF BOBİN KAPAĞI



MODEL	ÖLÇÜ
A823	1/8 100M PLEYT CONTASI
A824	1/4 200M PLEYT CONTASI
A825	3/8 300M PLEYT CONTASI
A826	1/2 400M PLEYT CONTASI

#### VALF PLEYTİ CONTALARI



MODEL	ÖLÇÜ
A811	4-V-A 110-120 KEÇE VE ORİNG TAKIMLARI
A812	4-V-A 210-220 KEÇE VE ORİNG TAKIMLARI
A813	4-V-A 310-320 KEÇE VE ORİNG TAKIMLARI
A814	4-V-A 410-420 KEÇE VE ORİNG TAKIMLARI
A815	4-V-A 130 KEÇE VE ORİNG TAKIMLARI
A816	4-V-A 230 KEÇE VE ORİNG TAKIMLARI
A817	4-V-A 430 KEÇE VE ORİNG TAKIMLARI
A818	3-V-A 210-220 KEÇE VE ORİNG TAKIMLARI
A819	3-V-A 410-420 KEÇE VE ORİNG TAKIMLARI

#### PNÖMATİK VALF KEÇE VE ORİNGLERİ



*HİDROLİK*

1-42

*VAKUM TEKNOLOJİLERİ*

43-74


*PNÖMATİK VALF & ŞARTLANDIRICI*

75-117

*PNÖMATİK FİTTİNGS*

153-199

# *PNÖMATİK PİSTON*



118-152

[www.arica.com.tr](http://www.arica.com.tr)



## SCCR-S ISO MANYETİK YASTIKLI PASLANMAZ SİLİNDİRLER

STROK mm	Ø 32	Ø 40	Ø 50	Ø 63	Ø 80	Ø 100	Ø 125
25	\$	\$	\$	\$	\$	\$	\$
50	\$	\$	\$	\$	\$	\$	\$
80	\$	\$	\$	\$	\$	\$	\$
100	\$	\$	\$	\$	\$	\$	\$
125	\$	\$	\$	\$	\$	\$	\$
160	\$	\$	\$	\$	\$	\$	\$
200	\$	\$	\$	\$	\$	\$	\$
250	\$	\$	\$	\$	\$	\$	\$
320	\$	\$	\$	\$	\$	\$	\$
400	\$	\$	\$	\$	\$	\$	\$
500	\$	\$	\$	\$	\$	\$	\$
600	\$	\$	\$	\$	\$	\$	\$
700	\$	\$	\$	\$	\$	\$	\$
800	\$	\$	\$	\$	\$	\$	\$
900	\$	\$	\$	\$	\$	\$	\$
960	\$	\$	\$	\$	\$	\$	\$
970	\$	\$	\$	\$	\$	\$	\$
980	\$	\$	\$	\$	\$	\$	\$
1000	\$	\$	\$	\$	\$	\$	\$
PM- KELEPÇE	\$	\$	\$	\$	\$	\$	\$


## MACR-S MANYETİK PASLANMAZ KALEM SİLİNDİRLER

STROK mm	Ø 16	Ø 20	Ø 25
10	\$	\$	\$
25	\$	\$	\$
50	\$	\$	\$
80	\$	\$	\$
100	\$	\$	\$
125	\$	\$	\$
160	\$	\$	\$
200	\$	\$	\$
250	\$	\$	\$
320	\$	\$	\$
400	\$	\$	\$
500	\$	\$	\$

## MACCR-S MANYETİK YASTIKLI PASLANMAZ KALEM SİLİNDİRLER

STROK mm	Ø 16	Ø 20	Ø 25
10	\$	\$	\$
25	\$	\$	\$
50	\$	\$	\$
80	\$	\$	\$
100	\$	\$	\$
125	\$	\$	\$
160	\$	\$	\$
200	\$	\$	\$
250	\$	\$	\$
320	\$	\$	\$
400	\$	\$	\$
500	\$	\$	\$

## (316 L) KOMPLE KROM PİSTON



**Kapaklar : 316 L**  
**Boru ve Mil: 316 L**  
**Orta Piston: 316 L**  
**Somun ve Civatalar :316 L**

## MS-21R 2.5 MT İKİ KABLOLU

## (316 L) KOMPLE KROM PİSTON



**Kapaklar : 316 L**  
**Boru ve Mil: 316 L**  
**Orta Piston: 316 L**  
**Somun ve Civatalar :316 L**

**MS-03R1 2.5 MT İKİ KABLOLU**  
**MS-03R2 2.5 MT PNP ÜÇ KABLOLU**  
**KELEPÇE DAHİL**

## (316 L) KOMPLE KROM PİSTON



**Kapaklar : 316 L**  
**Boru ve Mil: 316 L**  
**Orta Piston: 316 L**  
**Somun ve Civatalar :316 L**

**MS-03R1 2.5 MT İKİ KABLOLU**  
**MS-03R2 2.5 MT PNP ÜÇ KABLOLU**  
**KELEPÇE DAHİL**



## DNCAT-S MANYETİK YASTIKLI DÖNMEZ MİLLİ SİLİNDİRLER

STROK mm	Ø 32	Ø 40	Ø 50	Ø 63	Ø 80	Ø 100	Ø 125
25	\$	\$	\$	\$	\$	\$	\$
50	\$	\$	\$	\$	\$	\$	\$
80	\$	\$	\$	\$	\$	\$	\$
100	\$	\$	\$	\$	\$	\$	\$
125	\$	\$	\$	\$	\$	\$	\$
160	\$	\$	\$	\$	\$	\$	\$
200	\$	\$	\$	\$	\$	\$	\$
250	\$	\$	\$	\$	\$	\$	\$
300	\$	\$	\$	\$	\$	\$	\$
360	\$	\$	\$	\$	\$	\$	\$
395	\$	\$	\$	\$	\$	\$	\$
400	\$	\$	\$	\$	\$	\$	\$
410	\$	\$	\$	\$	\$	\$	\$
425	\$	\$	\$	\$	\$	\$	\$
440	\$	\$	\$	\$	\$	\$	\$
460	\$	\$	\$	\$	\$	\$	\$
480	\$	\$	\$	\$	\$	\$	\$

## DÖNMEZ MİLLİ SİLİNDİR



İki Köşe Millî



Çift millî silindirlerde %50 fiyat farkı uygulanır.

İkili tandem silindirlerde silindirin 2.5 katı fiyat uygulanır.

Özel stroklu silindir imalatı yapılır.

## MODEL

## FİYATI \$

## Ø 32

## Ø 40

## Ø 50

## Ø 63

## Ø 80

## Ø 100

## Ø 125

### DNC-AT N-NBR KEÇE TAKIMI

\$

\$

\$

\$

\$

\$

\$

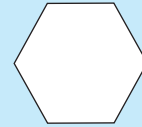
MS-31R-1 2.5 MT İKİ KABLOLU

MS-31R-2 2.5 MT ÜÇ KABLOLU (PNP)

## MAAT-S DÖNMEZ MİLLİ MANYETİK PİSTON

STROK mm	Ø 16	Ø 20	Ø 25
25	\$	\$	\$
50	\$	\$	\$
75	\$	\$	\$
80	\$	\$	\$
100	\$	\$	\$
125	\$	\$	\$
150	\$	\$	\$
160	\$	\$	\$
200	\$	\$	\$
250	\$	\$	\$
300	\$	\$	\$
320	\$	\$	\$
400	\$	\$	\$
500	\$	\$	\$

## ALTI KÖŞE MİLLİ



Altı Köşe Millî



MS-03R1 2.5 MT İKİ KABLOLU  
MS-03R2 2.5 MT PNP ÜÇ KABLOLU  
KELEPÇE DAHİL

## (KDNT) ISO MANYETİK YASTIKLI 6431 SİLİNDİRLER

STROK mm	Ø 32	Ø 40	Ø 50	Ø 63	Ø 80	Ø 100
25 MM	\$	\$	\$	\$	\$	\$
50 MM	\$	\$	\$	\$	\$	\$
75 MM	\$	\$	\$	\$	\$	\$
100 MM	\$	\$	\$	\$	\$	\$
160 MM	\$	\$	\$	\$	\$	\$
200 MM	\$	\$	\$	\$	\$	\$
250 MM	\$	\$	\$	\$	\$	\$
300 MM	\$	\$	\$	\$	\$	\$
350 MM	\$	\$	\$	\$	\$	\$
400 MM	\$	\$	\$	\$	\$	\$
450 MM	\$	\$	\$	\$	\$	\$
500 MM	\$	\$	\$	\$	\$	\$
500 mm. den sonraki 1 cm fiyat farkı	\$	\$	\$	\$	\$	\$

MS-31R-1 2.5 MT İKİ KABLOLU

MS-31R-2 2.5 MT ÜÇ KABLOLU (PNP)



## (KDNT) PİSTON AKSESUARLARI

MODEL	Ø 32	Ø 40	Ø 50	Ø 63	Ø 80	Ø 100
DNT-B BORU MT	\$	\$	\$	\$	\$	\$
DNC-S SET	\$	\$	\$	\$	\$	\$
DNC-X ÖN KAPAK	\$	\$	\$	\$	\$	\$
DNC-Q ARKA KAPAK	\$	\$	\$	\$	\$	\$
DNC-V VİTON KEÇE TAKIMI	\$	\$	\$	\$	\$	\$
DNC-N NBR KEÇE TAKIMI	\$	\$	\$	\$	\$	\$
DNC-T MANYETİK	\$	\$	\$	\$	\$	\$
DNC-C CİVATA	\$	\$	\$	\$	\$	\$
DNC-S SOMUN	\$	\$	\$	\$	\$	\$
DNC-M TANDEM	\$	\$	\$	\$	\$	\$
DNC-J STROK AYAR SOM(50 mm)	\$	\$	\$	\$	\$	\$
DNC-W ORTA PİSTON	\$	\$	\$	\$	\$	\$

Çift milli silindirlerde %50 fiyat farkı uygulanır.

İkili tandem silindirlerde silindirin 2.5 katı fiyat uygulanır.

Özel stroklu silindir imalatı yapılır.



## (MDNC) SERİSİ ISO MANYETİK YASTIKLI 6431 SİLİNDİRLER

## MİKİ MAUS TİPİ

STROK mm	Ø 32	Ø 40	Ø 50	Ø 63	Ø 80	Ø 100	Ø 125
25 MM	\$	\$	\$	\$	\$	\$	\$
50 MM	\$	\$	\$	\$	\$	\$	\$
75 MM	\$	\$	\$	\$	\$	\$	\$
100 MM	\$	\$	\$	\$	\$	\$	\$
160 MM	\$	\$	\$	\$	\$	\$	\$
200 MM	\$	\$	\$	\$	\$	\$	\$
250 MM	\$	\$	\$	\$	\$	\$	\$
300 MM	\$	\$	\$	\$	\$	\$	\$
350 MM	\$	\$	\$	\$	\$	\$	\$
400 MM	\$	\$	\$	\$	\$	\$	\$
450 MM	\$	\$	\$	\$	\$	\$	\$
500 MM	\$	\$	\$	\$	\$	\$	\$
500 mm. den sonraki 1 cm fiyat farkı	\$	\$	\$	\$	\$	\$	\$
PI-KELEPÇE	\$	\$	\$	\$	\$	\$	\$



## MS-21R 2.5 MT İKİ KABLULU

## (MDNC) PİSTON AKSESUARLARI

MODEL	Ø 32	Ø 40	Ø 50	Ø 63	Ø 80	Ø 100	Ø 125
MDNC-B BORU MT	\$	\$	\$	\$	\$	\$	\$
DNC-S SET	\$	\$	\$	\$	\$	\$	\$
DNC-X ÖN KAPAK	\$	\$	\$	\$	\$	\$	\$
DNC-Q ARKA KAPAK	\$	\$	\$	\$	\$	\$	\$
DNC-V VİTON KEÇE TAKIMI	\$	\$	\$	\$	\$	\$	\$
DNC-N NBR KEÇE TAKIMI	\$	\$	\$	\$	\$	\$	\$
DNC-T MANYETİK	\$	\$	\$	\$	\$	\$	\$
DNC-C CİVATA	\$	\$	\$	\$	\$	\$	\$
DNC-S SOMUN	\$	\$	\$	\$	\$	\$	\$
DNC-M TANDEM	\$	\$	\$	\$	\$	\$	\$
DNC-J STROK AYAR SOM(50 mm)	\$	\$	\$	\$	\$	\$	\$
DNC-W ORTA PİSTON	\$	\$	\$	\$	\$	\$	\$



Çift milli silindirlerde %50 fiyat farkı uygulanır.

İkili tandem silindirlerde silindirin 2.5 katı fiyat uygulanır.

Özel stroklu silindir imalatı yapılır.

## (TDNC) SERİSİ ISO MANYETİK YASTIKLI 6431 SİLİNDİRLER

STROK mm	Ø 32	Ø 40	Ø 50	Ø 63	Ø 80	Ø 100	Ø 125
25 MM	\$	\$	\$	\$	\$	\$	\$
50 MM	\$	\$	\$	\$	\$	\$	\$
75 MM	\$	\$	\$	\$	\$	\$	\$
100 MM	\$	\$	\$	\$	\$	\$	\$
160 MM	\$	\$	\$	\$	\$	\$	\$
200 MM	\$	\$	\$	\$	\$	\$	\$
250 MM	\$	\$	\$	\$	\$	\$	\$
300 MM	\$	\$	\$	\$	\$	\$	\$
350 MM	\$	\$	\$	\$	\$	\$	\$
400 MM	\$	\$	\$	\$	\$	\$	\$
450 MM	\$	\$	\$	\$	\$	\$	\$
500 MM	\$	\$	\$	\$	\$	\$	\$
500 mm. den sonraki 1 cm fiyat farkı	\$	\$	\$	\$	\$	\$	\$
PM-KELEPÇE	\$	\$	\$	\$	\$	\$	\$

MS-21R 2.5 MT İKİ KABLULU

## (TDNC) PİSTON AKSESUARLARI

MODEL	Ø 32	Ø 40	Ø 50	Ø 63	Ø 80	Ø 100	Ø 125
BORU ÇAPLARI	32X37	40X45	50X55	63X68	80X86	100X108	125X132
SI-SC B BORU MT	\$	\$	\$	\$	\$	\$	\$
DNC-S SET	\$	\$	\$	\$	\$	\$	\$
DNC-X ÖN KAPAK	\$	\$	\$	\$	\$	\$	\$
DNC-Q ARKA KAPAK	\$	\$	\$	\$	\$	\$	\$
DNC-V VİTON KEÇE TAKIMI	\$	\$	\$	\$	\$	\$	\$
DNC-N NBR KEÇE TAKIMI	\$	\$	\$	\$	\$	\$	\$
DNC-T MANYETİK	\$	\$	\$	\$	\$	\$	\$
DNC-S SOMUN	\$	\$	\$	\$	\$	\$	\$
DNC-M TANDEM	\$	\$	\$	\$	\$	\$	\$
TDNC-SS SAPLAMA.SOM	\$	\$	\$	\$	\$	\$	\$
DNC-J STROK AYAR SOM(50mm)	\$	\$	\$	\$	\$	\$	\$
DNC-W ORTA PİSTON	\$	\$	\$	\$	\$	\$	\$

Çift millî silindirlerde %50 fiyat farkı uygulanır.

İkili tandem silindirlerde silindirin 2.5 katı fiyat uygulanır.

Özel stroklu silindir imalatı yapılır.



Tdnc boru



Set



Orta Piston



Ön Kapak



Arka Kapak



Tandem



Strok Ayar Somunu



Kelepçe



Keçe Takımı

## (SC) SERİSİ ISO MANYETİK YASTIKLI 6431 SİLİNDİRLER

STROK mm	Ø 125	Ø 160	Ø 200	Ø 250	Ø 320
50 MM	\$	\$	\$	\$	\$
100 MM	\$	\$	\$	\$	\$
160 MM	\$	\$	\$	\$	\$
200 MM	\$	\$	\$	\$	\$
250 MM	\$	\$	\$	\$	\$
300 MM	\$	\$	\$	\$	\$
350 MM	\$	\$	\$	\$	\$
400 MM	\$	\$	\$	\$	\$
450 MM	\$	\$	\$	\$	\$
500 MM	\$	\$	\$	\$	\$
500 mm. den sonraki 1 cm fiyat farkı	\$	\$	\$	\$	\$
PM-KELEPÇE	\$	\$	\$	\$	\$

MS-21R 2.5 MT İKİ KABLolu

YASTIKLI



## SC SERİSİ PİSTON AKSESUARLARI

MODEL	Ø 125	Ø 160	Ø 200	Ø 250	Ø 320
BORU ÇAPLARI	125X132	160X170	200X210	250X262	320X336
SI-SC-B BORU MT	\$	\$	\$	\$	\$
SI-SC-S SET	\$	\$	\$	\$	\$
SI-SC-X ÖN KAPAK	\$	\$	\$	\$	\$
SI-SC-Q ARKA KAPAK	\$	\$	\$	\$	\$
SI-V VİTON-KEÇE TAKIM	\$	\$	\$	\$	\$
SI-SC N NPR-KEÇE TAKIMI	\$	\$	\$	\$	\$
SI-SC-T MANYETİK	\$	\$	\$	\$	\$
SI-SC-S SOMUN	\$	\$	\$	\$	\$
SI-SC-J STROK AYAR SOM(100mm)	\$	\$	\$	\$	\$
SI-SC-W- ORTA PİSTON	\$	\$	\$	\$	\$



Sc boru



Orta Piston

Set



Arka Kapak



Ön Kapak



Kelepçe



Keçe Takımı



Strok Ayar Somunu

Çift millî silindirlerde %50 fiyat farkı uygulanır.

İkili tandem silindirlerde silindirin 2.5 katı fiyat uygulanır. Sorunuz

Özel stroklu silindir imalatı yapılır.

## (KDNC) ISO MANYETİK YASTIKLI 6431 SİLİNDİRLER

STROK mm	Ø 32	Ø 40	Ø 50	Ø 63	Ø 80	Ø 100	Ø 125
25 MM	\$	\$	\$	\$	\$	\$	\$
50 MM	\$	\$	\$	\$	\$	\$	\$
75 MM	\$	\$	\$	\$	\$	\$	\$
100 MM	\$	\$	\$	\$	\$	\$	\$
160 MM	\$	\$	\$	\$	\$	\$	\$
200 MM	\$	\$	\$	\$	\$	\$	\$
250 MM	\$	\$	\$	\$	\$	\$	\$
300 MM	\$	\$	\$	\$	\$	\$	\$
350 MM	\$	\$	\$	\$	\$	\$	\$
400 MM	\$	\$	\$	\$	\$	\$	\$
450 MM	\$	\$	\$	\$	\$	\$	\$
500 MM	\$	\$	\$	\$	\$	\$	\$
500 mm. den sonraki 1 cm fiyat farkı	\$	\$	\$	\$	\$	\$	\$

MS-31R-1 2.5 MT İKİ KABLOLU

MS-31R-2 2.5 MT ÜÇ KABLOLU (PNP)

## (KDNC) SERİSİ PİSTON AKSESUARLARI

MODEL	Ø 32	Ø 40	Ø 50	Ø 63	Ø 80	Ø 100	Ø 125
DNC-B BORU MT	\$	\$	\$	\$	\$	\$	\$
DNC-S SET	\$	\$	\$	\$	\$	\$	\$
DNC-X ÖN KAPAK	\$	\$	\$	\$	\$	\$	\$
DNC-Q ARKA KAPAK	\$	\$	\$	\$	\$	\$	\$
DNC-V VİTON-KEÇE TAKIMI	\$	\$	\$	\$	\$	\$	\$
DNC-N NBR-KEÇE TAKIMI	\$	\$	\$	\$	\$	\$	\$
DNC-T MANYETİK	\$	\$	\$	\$	\$	\$	\$
DNC-C CİVATA	\$	\$	\$	\$	\$	\$	\$
DNC-S SOMUN	\$	\$	\$	\$	\$	\$	\$
DNC-M TANDEM	\$	\$	\$	\$	\$	\$	\$
DNC-J STROK AYAR SOM(50 mm)	\$	\$	\$	\$	\$	\$	\$
DNC-W ORTA PİSTON	\$	\$	\$	\$	\$	\$	\$

Çift milli silindirlerde %50 fiyat farkı uygulanır.

İkili tandem silindirlerde silindirin 2.5 katı fiyat uygulanır.

Özel stroklu silindir imalatı yapılır.



Kdnc boru



Set



Orta Piston



Ön Kapak



Tandem



Arka Kapak



Keçe Takımı



Strok Ayar Somunu

## PİSTON YATAKLAMALARI

## DNCH SERİSİ YATAKLAMA ÜNİTELERİ ISO (SİLİNDİR-MİL HARIÇ)

## H YATAKLAMA

ÇAP	Ø 32	Ø 40	Ø 50	Ø 63	Ø 80	Ø 100



MİL ÇAPI	Q12	Q16	Q20	Q20	Q25	Q25
0 STROK MİL FİYATI \$						
+STROK MİL cm FİYATI \$						


## DNCU SERİSİ YATAKLAMA ÜNİTELERİ (SİLİNDİR-MİL HARIÇ)

## U YATAKLAMA

ÇAP	Ø 32	Ø 40	Ø 50	Ø 63	Ø 80	Ø 100



MİL ÇAPI	Q12	Q16	Q20	Q20	Q25	Q25
0 STROK MİL FİYATI \$						
+STROK MİL cm FİYATI \$						



## (HAC) SHOCK ABSORBERS DARBE EMİCİLER FİXLİNMİŞ

MODEL		Ölçü	Strok mm	Max. Kütle - kg.	Max. Enerji Nm/Cycle.	Max. Darbe Hızı Mt/sn
HAC-0806-2	YAYSIZ	M8X1,0	6	2,8-10	2	3
HAC-1005-2	YAYSIZ	M10X1,0	5	3,0-10	2,2	3
HAC-1008-2	YAYSIZ	M10X1,0	8	4,8-11	3,5	3
HAC-1210-2	YAYSIZ	M12X1,0	10	5,4-18	8	3
HAC-1412-2	YAYSIZ	M14X1,5	12	9,0-40	18	3,5
HAC-1416-2	YAYSIZ	M14X1,5	16	10,0-40	20	3,5
HAC-1425-2	YAYSIZ	M14X1,5	25	12,5-60	25	3,5
HAC-2020-2	YAYSIZ	M20X1,5	20	19-18	35	3,6
HAC-2030-2	YAYSIZ	M20X1,5	30	24-112	48	3,6
HAC-2050-2	YAYSIZ	M20X1,5	50	35-160	70	3,6
HAC-2525-2	YAYSIZ	M25X1,5	25	40-182	80	3,6
HAC-2540-2	YAYLI	M25X1,5	40	55-250	110	3,6
HAC-2550-2	YAYLI	M25X1,5	50	60-290	120	3,6
HAC-2580-2	YAYLI	M25X1,5	80	90-400	180	3,6
HAC-3660-2	YAYLI	M36X1,5	60	125-600	250	4



## (HAD) SHOCK ABSORBERS DARBE EMİCİLER Ayarlanabilir

MODEL		Ölçü	Strok mm	Max. Kütle - kg.	Max. Enerji Nm/Cycle.	Max. Darbe Hızı Mt/sn
HAD-1410	YAYSIZ	M14X1,5	10	3,3~160	20	3,5
HAD-2016	YAYSIZ	M20X1,5	16	4,2~216	27	3,6
HAD-2025	YAYSIZ	M20X1,5	25	5,4~280	35	3,6
HAD-2525	YAYSIZ	M25X1,5	25	11,6~600	75	3,6
HAD-2540	YAYLI	M25X1,5	40	16,2~840	105	3,6
HAD-3625	YAYLI	M36X1,5	25	20~1280	160	4
HAD-3650	YAYLI	M36X1,5	50	40~2560	320	4
HAD-4225	YAYLI	M42X1,5	25	31,3~2000	250	4
HAD-4250	YAYLI	M42X1,5	50	62,5~4000	500	4
HAD-4275	YAYLI	M42X1,5	75	93,8~6000	750	4



MODEL	ÖLÇÜ
HR-30-F	30 mm HIZ KONTROL
HR-60-F	60 mm HIZ KONTROL

### DARBE EMİCİLER



**\*\* Kelepçe Dahil**



(MA-S) ISO MANYETİK KALEM SİLİNDİRLER

ÇİFT ETKİLİ

STROK mm	Ø 8	Ø 10	Ø 12	Ø 16	Ø 20	Ø 25	Ø 32	Ø 40
10 MM	\$	\$	\$	\$	\$	\$	\$	\$
15 MM	\$	\$	\$	\$	\$	\$	\$	\$
20 MM	\$	\$	\$	\$	\$	\$	\$	\$
25 MM	\$	\$	\$	\$	\$	\$	\$	\$
30 MM	\$	\$	\$	\$	\$	\$	\$	\$
40 MM	\$	\$	\$	\$	\$	\$	\$	\$
50 MM	\$	\$	\$	\$	\$	\$	\$	\$
60 MM	\$	\$	\$	\$	\$	\$	\$	\$
70 MM	\$	\$	\$	\$	\$	\$	\$	\$
75 MM	\$	\$	\$	\$	\$	\$	\$	\$
80 MM	\$	\$	\$	\$	\$	\$	\$	\$
100 MM	\$	\$	\$	\$	\$	\$	\$	\$
120 MM	\$	\$	\$	\$	\$	\$	\$	\$
125 MM	\$	\$	\$	\$	\$	\$	\$	\$
130 MM	\$	\$	\$	\$	\$	\$	\$	\$
140 MM	\$	\$	\$	\$	\$	\$	\$	\$
150 MM	\$	\$	\$	\$	\$	\$	\$	\$
160 MM	\$	\$	\$	\$	\$	\$	\$	\$
180 MM	\$	\$	\$	\$	\$	\$	\$	\$
200 MM	\$	\$	\$	\$	\$	\$	\$	\$
220 MM	\$	\$	\$	\$	\$	\$	\$	\$
230 MM	\$	\$	\$	\$	\$	\$	\$	\$
240 MM	\$	\$	\$	\$	\$	\$	\$	\$
250 MM	\$	\$	\$	\$	\$	\$	\$	\$
260 MM	\$	\$	\$	\$	\$	\$	\$	\$
270 MM	\$	\$	\$	\$	\$	\$	\$	\$
275 MM	\$	\$	\$	\$	\$	\$	\$	\$
280 MM	\$	\$	\$	\$	\$	\$	\$	\$
300 MM	\$	\$	\$	\$	\$	\$	\$	\$
320 MM	\$	\$	\$	\$	\$	\$	\$	\$
330 MM	\$	\$	\$	\$	\$	\$	\$	\$
340 MM	\$	\$	\$	\$	\$	\$	\$	\$
350 MM	\$	\$	\$	\$	\$	\$	\$	\$
380 MM	\$	\$	\$	\$	\$	\$	\$	\$
400 MM	\$	\$	\$	\$	\$	\$	\$	\$
450 MM	\$	\$	\$	\$	\$	\$	\$	\$
480 MM	\$	\$	\$	\$	\$	\$	\$	\$
500 MM	\$	\$	\$	\$	\$	\$	\$	\$



MS-03R1 2.5 MT İKİ KABLOLU  
MS-03R2 2.5 MT PNP ÜÇ KABLOLU



## (MA-L) SÖKÜLEBİLİR MANYETİK KALEM SİLİNDİRLER

ÇİFT ETKİLİ

STROK mm	Ø 10	Ø 12	Ø 16	Ø 20	Ø 25	Ø 32	Ø 40
10MM	\$	\$	\$	\$	\$	\$	\$
25 MM	\$	\$	\$	\$	\$	\$	\$
50 MM	\$	\$	\$	\$	\$	\$	\$
75 MM	\$	\$	\$	\$	\$	\$	\$
100 MM	\$	\$	\$	\$	\$	\$	\$
125 MM	\$	\$	\$	\$	\$	\$	\$
150 MM	\$	\$	\$	\$	\$	\$	\$
160 MM	\$	\$	\$	\$	\$	\$	\$
200 MM	\$	\$	\$	\$	\$	\$	\$
250 MM	\$	\$	\$	\$	\$	\$	\$



MS-03R1 2.5 MT İKİ KABLOLU

MS-03R2 2.5 MT PNP ÜÇ KABLOLU



## (MA) KALEM SİLİNDİRLER (NORMAL)

ÇİFT ETKİLİ

STROK mm	Ø 10	Ø 12	Ø 16	Ø 20	Ø 25	Ø 32	Ø 40
25 MM	\$	\$	\$	\$	\$	\$	\$
50 MM	\$	\$	\$	\$	\$	\$	\$
75 MM	\$	\$	\$	\$	\$	\$	\$
100 MM	\$	\$	\$	\$	\$	\$	\$
125 MM	\$	\$	\$	\$	\$	\$	\$
150 MM	\$	\$	\$	\$	\$	\$	\$
160 MM	\$	\$	\$	\$	\$	\$	\$
200 MM	\$	\$	\$	\$	\$	\$	\$
250 MM	\$	\$	\$	\$	\$	\$	\$



## (MAC) MANYETİK YASTIKLI KALEM SİLİNDİRLER

ÇİFT ETKİLİ

STROK mm	Ø 10	Ø 12	Ø 16	Ø 20	Ø 25	Ø 32	Ø 40	Q 50	Q 63
25 MM	\$	\$	\$	\$	\$	\$	\$	\$	\$
50 MM	\$	\$	\$	\$	\$	\$	\$	\$	\$
60 MM	\$	\$	\$	\$	\$	\$	\$	\$	\$
75 MM	\$	\$	\$	\$	\$	\$	\$	\$	\$
80 MM	\$	\$	\$	\$	\$	\$	\$	\$	\$
100 MM	\$	\$	\$	\$	\$	\$	\$	\$	\$
125 MM	\$	\$	\$	\$	\$	\$	\$	\$	\$
130 MM	\$	\$	\$	\$	\$	\$	\$	\$	\$
140 MM	\$	\$	\$	\$	\$	\$	\$	\$	\$
150 MM	\$	\$	\$	\$	\$	\$	\$	\$	\$
160 MM	\$	\$	\$	\$	\$	\$	\$	\$	\$
180 MM	\$	\$	\$	\$	\$	\$	\$	\$	\$
200 MM	\$	\$	\$	\$	\$	\$	\$	\$	\$
220 MM	\$	\$	\$	\$	\$	\$	\$	\$	\$
230 MM	\$	\$	\$	\$	\$	\$	\$	\$	\$
240 MM	\$	\$	\$	\$	\$	\$	\$	\$	\$
250 MM	\$	\$	\$	\$	\$	\$	\$	\$	\$
280 MM	\$	\$	\$	\$	\$	\$	\$	\$	\$
300 MM	\$	\$	\$	\$	\$	\$	\$	\$	\$
350 MM	\$	\$	\$	\$	\$	\$	\$	\$	\$
400 MM	\$	\$	\$	\$	\$	\$	\$	\$	\$
450 MM	\$	\$	\$	\$	\$	\$	\$	\$	\$
500 MM	\$	\$	\$	\$	\$	\$	\$	\$	\$

MS-03R1 2.5 MT İKİ KABLOLU

MS-03R2 2.5 MT PNP ÜÇ KABLOLU



## TEK ETKİLİ MİNİ KALEM PİSTONLAR

MODEL	ÖLÇÜ
LQW 4X5-M	4X5 MİNİ KALEM PİSTON HORTUM GİRİŞLİ
LQW 4X10-M	4X10 MİNİ KALEM PİSTON HORTUM GİRİŞLİ
LQW 4X15-M	4X15 MİNİ KALEM PİSTON HORTUM GİRİŞLİ
LQW 6X5-M	6X5 MİNİ KALEM PİSTON M5 REKOR GİRİŞLİ
LQW 6X10-M	6X10 MİNİ KALEM PİSTON M5 REKOR GİRİŞLİ
LQW 6X15-M	6X15 MİNİ KALEM PİSTON M5 REKOR GİRİŞLİ
LQW 10X5-M	10X5 MİNİ KALEM PİSTON M5 REKOR GİRİŞLİ
LQW 10X10-M	10X10 MİNİ KALEM PİSTON M5 REKOR GİRİŞLİ
LQW 10X15-M	10X15 MİNİ KALEM PİSTON M5 REKOR GİRİŞLİ



## (MSA) TEK ETKİLİ KALEM SİLİNDİRLER

### TEK ETKİLİ

STROK mm	Ø 10	Ø 12	Ø 16	Ø 20	Ø 25	Ø 32	Ø 40
10 MM	\$	\$	\$	\$	\$	\$	\$
25 MM	\$	\$	\$	\$	\$	\$	\$
50 MM	\$	\$	\$	\$	\$	\$	\$
80 MM	\$	\$	\$	\$	\$	\$	\$



## (SDA-S) MANYETİK SHORT SİLİNDİRLER

## ÇİFT ETKİLİ MANYETİK

STROK mm	Ø 12	Ø 16	Ø 20	Ø 25	Ø 32	Ø 40	Ø 50	Ø 63	Ø 80	Ø 100
5 MM	\$	\$	\$	\$	\$	\$	\$	\$	\$	\$
10 MM	\$	\$	\$	\$	\$	\$	\$	\$	\$	\$
15 MM	\$	\$	\$	\$	\$	\$	\$	\$	\$	\$
20 MM	\$	\$	\$	\$	\$	\$	\$	\$	\$	\$
25 MM	\$	\$	\$	\$	\$	\$	\$	\$	\$	\$
30 MM	\$	\$	\$	\$	\$	\$	\$	\$	\$	\$
35 MM	\$	\$	\$	\$	\$	\$	\$	\$	\$	\$
40 MM	\$	\$	\$	\$	\$	\$	\$	\$	\$	\$
45 MM	\$	\$	\$	\$	\$	\$	\$	\$	\$	\$
50 MM	\$	\$	\$	\$	\$	\$	\$	\$	\$	\$
55 MM	\$	\$	\$	\$	\$	\$	\$	\$	\$	\$
60 MM	\$	\$	\$	\$	\$	\$	\$	\$	\$	\$
65 MM	\$	\$	\$	\$	\$	\$	\$	\$	\$	\$
70 MM	\$	\$	\$	\$	\$	\$	\$	\$	\$	\$
75 MM	\$	\$	\$	\$	\$	\$	\$	\$	\$	\$
80 MM	\$	\$	\$	\$	\$	\$	\$	\$	\$	\$
85 MM	\$	\$	\$	\$	\$	\$	\$	\$	\$	\$
90 MM	\$	\$	\$	\$	\$	\$	\$	\$	\$	\$
95 MM	\$	\$	\$	\$	\$	\$	\$	\$	\$	\$
100 MM	\$	\$	\$	\$	\$	\$	\$	\$	\$	\$

MS-11R 2.5 MT İKİ KABLOLU

MS-11R 2.5 MT (PNP) ÜÇ KABLOLU



## (SDA) SHORT SİLİNDİRLER

## NORMAL SİLİNDİR

STROK mm	Ø 12	Ø 16	Ø 20	Ø 25	Ø 32	Ø 40	Ø 50	Ø 63	Ø 80	Ø 100
10 MM	\$	\$	\$	\$	\$	\$	\$	\$	\$	\$
20 MM	\$	\$	\$	\$	\$	\$	\$	\$	\$	\$
25 MM	\$	\$	\$	\$	\$	\$	\$	\$	\$	\$
30 MM	\$	\$	\$	\$	\$	\$	\$	\$	\$	\$
40 MM	\$	\$	\$	\$	\$	\$	\$	\$	\$	\$
50 MM	\$	\$	\$	\$	\$	\$	\$	\$	\$	\$



## (SSA) TEK ETKİLİ MANYETİK SHORT SİLİNDİRLER

STROK mm	Ø 12	Ø 16	Ø 20	Ø 25	Ø 32	Ø 40	Ø 50	Ø 63	Ø 80	Ø 100
10 MM	\$	\$	\$	\$	\$	\$	\$	\$	\$	\$
20 MM	\$	\$	\$	\$	\$	\$	\$	\$	\$	\$
25 MM	\$	\$	\$	\$	\$	\$	\$	\$	\$	\$
30 MM	\$	\$	\$	\$	\$	\$	\$	\$	\$	\$
40 MM	\$	\$	\$	\$	\$	\$	\$	\$	\$	\$
50 MM	\$	\$	\$	\$	\$	\$	\$	\$	\$	\$



MS-11R 2.5 MT İKİ KABLOLU

MS-11R 2.5 MT (PNP) ÜÇ KABLOLU



## (ADVU-S) MANYETİK SHORT SİLİNDİR DIŞI MİLLİ

### MANYETİK SİLİNDİR

STROK mm	Ø 12	Ø 16	Ø 20	Ø 25	Ø 32	Ø 40	Ø 50	Ø 63	Ø 80	Ø 100
10 MM	\$	\$	\$	\$	\$	\$	\$	\$	\$	\$
20 MM	\$	\$	\$	\$	\$	\$	\$	\$	\$	\$
25 MM	\$	\$	\$	\$	\$	\$	\$	\$	\$	\$
30 MM	\$	\$	\$	\$	\$	\$	\$	\$	\$	\$
40 MM	\$	\$	\$	\$	\$	\$	\$	\$	\$	\$
50 MM	\$	\$	\$	\$	\$	\$	\$	\$	\$	\$
60 MM	\$	\$	\$	\$	\$	\$	\$	\$	\$	\$
70 MM	\$	\$	\$	\$	\$	\$	\$	\$	\$	\$
80 MM	\$	\$	\$	\$	\$	\$	\$	\$	\$	\$
90 MM	\$	\$	\$	\$	\$	\$	\$	\$	\$	\$
100 MM	\$	\$	\$	\$	\$	\$	\$	\$	\$	\$



MS-31R 2.5 MT İKİ KABLOLU  
MS-31R 2.5 MT (PNP) ÜÇ KABLOLU

## (ADVU) SHORT SİLİNDİR DIŞI MİLLİ

### NORMAL SİLİNDİR

STROK mm	Ø 12	Ø 16	Ø 20	Ø 25	Ø 32	Ø 40	Ø 50	Ø 63	Ø 80	Ø 100
10 MM	\$	\$	\$	\$	\$	\$	\$	\$	\$	\$
20 MM	\$	\$	\$	\$	\$	\$	\$	\$	\$	\$
25 MM	\$	\$	\$	\$	\$	\$	\$	\$	\$	\$
30 MM	\$	\$	\$	\$	\$	\$	\$	\$	\$	\$
40 MM	\$	\$	\$	\$	\$	\$	\$	\$	\$	\$
50 MM	\$	\$	\$	\$	\$	\$	\$	\$	\$	\$



## (AEVU-S) TEK ETKİLİ MANYETİK SHORT SİLİNDİR

### MANYETİK SİLİNDİR

STROK mm	Ø 12	Ø 16	Ø 20	Ø 25	Ø 32	Ø 40	Ø 50	Ø 63	Ø 80	Ø 100
10 MM	\$	\$	\$	\$	\$	\$	\$	\$	\$	\$
20 MM	\$	\$	\$	\$	\$	\$	\$	\$	\$	\$
25 MM	\$	\$	\$	\$	\$	\$	\$	\$	\$	\$
30 MM	\$	\$	\$	\$	\$	\$	\$	\$	\$	\$
40 MM	\$	\$	\$	\$	\$	\$	\$	\$	\$	\$
50 MM	\$	\$	\$	\$	\$	\$	\$	\$	\$	\$
60 MM	\$	\$	\$	\$	\$	\$	\$	\$	\$	\$
70 MM	\$	\$	\$	\$	\$	\$	\$	\$	\$	\$
80 MM	\$	\$	\$	\$	\$	\$	\$	\$	\$	\$
90 MM	\$	\$	\$	\$	\$	\$	\$	\$	\$	\$
100 MM	\$	\$	\$	\$	\$	\$	\$	\$	\$	\$



## (ADVU-S-A) MANYETİK SHORT SİLİNDİR ERKEK MİLLİ

### MANYETİK SİLİNDİR

STROK mm	Ø 12	Ø 16	Ø 20	Ø 25	Ø 32	Ø 40	Ø 50	Ø 63	Ø 80	Ø 100
10 MM	\$	\$	\$	\$	\$	\$	\$	\$	\$	\$
20 MM	\$	\$	\$	\$	\$	\$	\$	\$	\$	\$
25 MM	\$	\$	\$	\$	\$	\$	\$	\$	\$	\$
30 MM	\$	\$	\$	\$	\$	\$	\$	\$	\$	\$
40 MM	\$	\$	\$	\$	\$	\$	\$	\$	\$	\$
50 MM	\$	\$	\$	\$	\$	\$	\$	\$	\$	\$
60 MM	\$	\$	\$	\$	\$	\$	\$	\$	\$	\$
70 MM	\$	\$	\$	\$	\$	\$	\$	\$	\$	\$
80 MM	\$	\$	\$	\$	\$	\$	\$	\$	\$	\$
90 MM	\$	\$	\$	\$	\$	\$	\$	\$	\$	\$
100 MM	\$	\$	\$	\$	\$	\$	\$	\$	\$	\$



MS-31R 2.5 MT İKİ KABLOLU  
MS-31R 2.5 MT (PNP) ÜÇ KABLOLU



## MİNİ TUTUCULAR



**Rulman Yataklı**

### Ç.E PARELEL TİP MİNİ TUTUCULAR

MODEL	UYARI ŞEKLİ
MHZ2-6D	ÇİFT ETKİLİ
MHZ2-10D	ÇİFT ETKİLİ
MHZ2-16D	ÇİFT ETKİLİ
MHZ2-20D	ÇİFT ETKİLİ
MHZ2-25D	ÇİFT ETKİLİ
MHZ2-6D1	ÇİFT ETKİLİ
MHZ2-10D1	ÇİFT ETKİLİ
MHZ2-16D1	ÇİFT ETKİLİ
MHZ2-20D1	ÇİFT ETKİLİ
MHZ2-25D1	ÇİFT ETKİLİ
MHZ2-6D2	ÇİFT ETKİLİ
MHZ2-10D2	ÇİFT ETKİLİ
MHZ2-16D2	ÇİFT ETKİLİ
MHZ2-20D2	ÇİFT ETKİLİ
MHZ2-25D2	ÇİFT ETKİLİ
MHZ2-6D3	ÇİFT ETKİLİ
MHZ2-10D3	ÇİFT ETKİLİ
MHZ2-16D3	ÇİFT ETKİLİ
MHZ2-20D3	ÇİFT ETKİLİ
MHZ2-25D3	ÇİFT ETKİLİ
MHZ2-6DN	ÇİFT ETKİLİ
MHZ2-10DN	ÇİFT ETKİLİ
MHZ2-16DN	ÇİFT ETKİLİ
MHZ2-20DN	ÇİFT ETKİLİ
MHZ2-25DN	ÇİFT ETKİLİ

MS-07-R-1 2.5 MT İKİ KABLOLU (MANYETİK)  
(MSQB & CDU & CDUK & CDUJB & MHZ2) SENSÖR

**\*\*D :Çift Etkili**

**\*\*D1 :Çift Etkili Elleri Yan Montajlı**

**\*\*D2 :Çift Etkili Elleri Açılış Yönde Montaj Delikli**

**\*\*D3 :Çift Etkili Daire Tipi Parmaklar**

**\*\*DN :Çift Etkili Parmaklar Yakın Açılır Yönde Montajlı**

**\*\*S :Tek Etkili Normalde Açık**



**Rulman Yataklı**

### T.E PARELEL TİP MİNİ TUTUCULAR

MODEL	UYARI ŞEKLİ
MHZ2-6S	TEK ETKİLİ N.A
MHZ2-10S	TEK ETKİLİ N.A
MHZ2-16S	TEK ETKİLİ N.A
MHZ2-20S	TEK ETKİLİ N.A
MHZ2-25S	TEK ETKİLİ N.A



### AÇILI TİP TUTUCU

MODEL	UYARI ŞEKLİ
MCHZ-10-D	AÇILI
MCHZ-16-D	AÇILI
MCHZ-20-D	AÇILI
MCHZ-25-D	AÇILI

MS-31R 2.5 MT İKİ KABLOLU (MCHZ)  
MS-31R 2.5 MT (PNP) ÜÇ KABLOLU (MCHZ)



## (MGPM) YATAKLI SİLİNDİR MANYETİK Ç.E

STROK (mm)	ÇAP-12	ÇAP-16	ÇAP-20	ÇAP-25	ÇAP-32	ÇAP-40	ÇAP-50	ÇAP-63	ÇAP-80	ÇAP-100
10 MM	\$	\$	\$	\$	\$	\$	\$	\$	\$	\$
20 MM	\$	\$	\$	\$	\$	\$	\$	\$	\$	\$
25 MM	\$	\$	\$	\$	\$	\$	\$	\$	\$	\$
30 MM	\$	\$	\$	\$	\$	\$	\$	\$	\$	\$
40 MM	\$	\$	\$	\$	\$	\$	\$	\$	\$	\$
50 MM	\$	\$	\$	\$	\$	\$	\$	\$	\$	\$
80 MM	\$	\$	\$	\$	\$	\$	\$	\$	\$	\$
100 MM	\$	\$	\$	\$	\$	\$	\$	\$	\$	\$
150 MM	\$	\$	\$	\$	\$	\$	\$	\$	\$	\$
200 MM	\$	\$	\$	\$	\$	\$	\$	\$	\$	\$

MS-31R 2.5 MT İKİ KABLOLU  
MS-31R 2.5 MT (PNP) ÜÇ KABLOLU



## (TN) ÇİFT MİLLİ DÖNMEZ MANYETİK YASSI SİLİNDİRLER

STROK (mm)	ÇAP-10	ÇAP-16	ÇAP-20	ÇAP-25	ÇAP-32	ÇAP-40	ÇAP-50	ÇAP-63	ÇAP-80	ÇAP-100
10 MM	\$	\$	\$	\$	\$	\$	\$	\$	\$	\$
20 MM	\$	\$	\$	\$	\$	\$	\$	\$	\$	\$
25 MM	\$	\$	\$	\$	\$	\$	\$	\$	\$	\$
30 MM	\$	\$	\$	\$	\$	\$	\$	\$	\$	\$
50 MM	\$	\$	\$	\$	\$	\$	\$	\$	\$	\$
80 MM	\$	\$	\$	\$	\$	\$	\$	\$	\$	\$
100 MM	\$	\$	\$	\$	\$	\$	\$	\$	\$	\$
150 MM	\$	\$	\$	\$	\$	\$	\$	\$	\$	\$
200 MM	\$	\$	\$	\$	\$	\$	\$	\$	\$	\$

MS-11R 2.5 MT İKİ KABLOLU  
MS-11R 2.5 MT (PNP) ÜÇ KABLOLU



## (CXSM) ÇİFT MİLLİ DÖNMEZ MANYETİK SİLİNDİRLER

STROK (mm)	ÇAP-8	ÇAP-10	ÇAP-12	ÇAP-15	ÇAP-20	ÇAP-25	ÇAP-32	ÇAP-40
10 mm	\$	\$	\$	\$	\$	\$	\$	\$
15 mm	\$	\$	\$	\$	\$	\$	\$	\$
20 mm	\$	\$	\$	\$	\$	\$	\$	\$
25 mm	\$	\$	\$	\$	\$	\$	\$	\$
30 mm	\$	\$	\$	\$	\$	\$	\$	\$
40 mm	\$	\$	\$	\$	\$	\$	\$	\$
50 mm	\$	\$	\$	\$	\$	\$	\$	\$

MS-31R-1 2.5 MT İKİ KABLOLU SENSÖR KABLOSU 5-240V DC/AC (CXSM)

MS-31R-2 2.5 MT ÜÇ KABLOLU SENSÖR KABLOSU 5-240V DC/AC (CXSM)



## (STMB) KAYAR TAPLALI MANYETİK SİLİNDİRLER

STROK (mm)	ÇAP-10	ÇAP-16	ÇAP-20	ÇAP-25	ÇAP-32	ÇAP-40	ÇAP-50	ÇAP-63
25 MM	\$	\$	\$	\$	\$	\$	\$	\$
50 MM	\$	\$	\$	\$	\$	\$	\$	\$
100 MM	\$	\$	\$	\$	\$	\$	\$	\$
150 MM	\$	\$	\$	\$	\$	\$	\$	\$

MS-C S1-G-1 - 1 MT (STMB) İKİ KABLOLU



## (CDUK) SERİSİ MANYETİK PİSTON

							MULTİ MOUNTING SİLİNDİRLER			
STROK (mm)	ÇAP-6	ÇAP-10	ÇAP-16	ÇAP-20	ÇAP-25	ÇAP-32	ÇAP-40	ÇAP-50	ÇAP-63	ÇAP-80
10 MM	\$	\$	\$	\$	\$	\$	\$	\$	\$	\$
15 MM	\$	\$	\$	\$	\$	\$	\$	\$	\$	\$
20 MM	\$	\$	\$	\$	\$	\$	\$	\$	\$	\$
25 MM	\$	\$	\$	\$	\$	\$	\$	\$	\$	\$
30 MM	\$	\$	\$	\$	\$	\$	\$	\$	\$	\$
50 MM	\$	\$	\$	\$	\$	\$	\$	\$	\$	\$

MS-07R-1 1 MT İKİ KABLOLU MANYETİK (MSQB & CDU & CDUK & CDUJB & MCHZ SENSÖR)



## (JTD) ÇİFT MİLLİ DÖNMEZ MANYETİK SHORT PİSTON

							MANYETİK			
STROK (mm)	ÇAP-12	ÇAP-16	ÇAP-20	ÇAP-25	ÇAP-32	ÇAP-40	ÇAP-50	ÇAP-63	ÇAP-80	ÇAP-100
25 MM	\$	\$	\$	\$	\$	\$	\$	\$	\$	\$
50 MM	\$	\$	\$	\$	\$	\$	\$	\$	\$	\$

\*\* ÇAP 25-32-40-50

\*\* STROK 50 mm E' KADAR ÖZEL İMALAT YAPILIR

MS-11R 2.5 MT İKİ KABLOLU  
MS-11R 2.5 MT (PNP) ÜÇ KABLOLU

## (CDU) SERİSİ ÇİFT ETKİLİ MANYETİK PİSTON

STROK (mm)	ÇAP-6	ÇAP-10	ÇAP-16	ÇAP-20	ÇAP-25	ÇAP-32	ÇAP-40	ÇAP-50
10 MM	\$	\$	\$	\$	\$	\$	\$	\$
15 MM	\$	\$	\$	\$	\$	\$	\$	\$
20 MM	\$	\$	\$	\$	\$	\$	\$	\$
25 MM	\$	\$	\$	\$	\$	\$	\$	\$
30 MM	\$	\$	\$	\$	\$	\$	\$	\$

### MULTİ MOUNTING SİLİNDİRLER



MS-07-R-1 - 1 MT İKİ KABLOLU MANYETİK (MSQB & CDU & CDUK & CDUJB & MCHZ SENSÖR

## (CDUJB...D) MİNYATÜR SİLİNDİRLER MANYETİK

STROK (mm)	ÇAP-6	ÇAP-8	ÇAP-10	ÇAP-12	ÇAP-16	ÇAP-20	ÇAP-25	ÇAP-32
4 mm	\$	\$	\$	\$	\$	\$	\$	\$
6 mm	\$	\$	\$	\$	\$	\$	\$	\$
8 mm	\$	\$	\$	\$	\$	\$	\$	\$
10 mm	\$	\$	\$	\$	\$	\$	\$	\$
15 mm	\$	\$	\$	\$	\$	\$	\$	\$
20 mm	\$	\$	\$	\$	\$	\$	\$	\$
25 mm	\$	\$	\$	\$	\$	\$	\$	\$

### MULTİ MOUNTING SİLİNDİRLER



MS-07-R-1 1 MT İKİ KABLOLU MANYETİK (MSQB & CDU & CDUK & CDUJB & MCHZ SENSÖR

## (CJPB..D) PLEYT TİPİ SİLİNDİRLER

STROK (mm)	ÇAP-10	ÇAP-15	ÇAP-20	ÇAP-25	ÇAP-32	ÇAP-40	ÇAP-50	ÇAP-63
10 MM	\$	\$	\$	\$	\$	\$	\$	\$
15 MM	\$	\$	\$	\$	\$	\$	\$	\$
20 MM	\$	\$	\$	\$	\$	\$	\$	\$

### MULTİ MOUNTING SİLİNDİRLER



## (CJP2D..D) PLEYT TİPİ SİLİNDİRLER MANYETİK

STROK (mm)	ÇAP-10	ÇAP-16	ÇAP-20	ÇAP-25	ÇAP-32	ÇAP-40	ÇAP-50	ÇAP-63
10 MM	\$	\$	\$	\$	\$	\$	\$	\$
15 MM	\$	\$	\$	\$	\$	\$	\$	\$
20 MM	\$	\$	\$	\$	\$	\$	\$	\$

### MULTİ MOUNTING SİLİNDİRLER



MS-07-R-1 - 1 MT İKİ KABLOLU MANYETİK (MSQB & CDU & CDUK & CDUJB & MCHZ SENSÖR

## (CJP-B) MİNİ TİP TEK ETKİLİ SİLİNDİRLER

### TEK ETKİLİ

STROK mm	Ø 6	Ø 10	Ø 15	Ø 20	Ø 25	Ø 32	Ø 40	Ø 50	Ø 63	Ø 80
5 MM	\$	\$	\$	\$	\$	\$	\$	\$	\$	\$
10 MM	\$	\$	\$	\$	\$	\$	\$	\$	\$	\$
15 MM	\$	\$	\$	\$	\$	\$	\$	\$	\$	\$



## (CJP) MİNİ TİP TEK ETKİLİ SİLİNDİRLER

### TEK ETKİLİ

STROK mm	Ø 6	Ø 10	Ø 15	Ø 20	Ø 25	Ø 32	Ø 40	Ø 50	Ø 63	Ø 80
5 MM	\$	\$	\$	\$	\$	\$	\$	\$	\$	\$
10 MM	\$	\$	\$	\$	\$	\$	\$	\$	\$	\$
15 MM	\$	\$	\$	\$	\$	\$	\$	\$	\$	\$



\*\*Erkek Dişli

## (MSQB) MANYETİK ROTARY SİLİNDİR

### ROTARY SİLİNDİR

MODEL	ÖLÇÜ
MSQB-10-A	10AX180 ROTARY SİLİNDİR
MSQB-20-A	20AX180 ROTARY SİLİNDİR
MSQB-30-A	30AX180 ROTARY SİLİNDİR
MSQB-50-A	50AX180 ROTARY SİLİNDİR



MS-07R-1 1 MT İKİ KABLOLU MANYETİK (MSQB & CDU & CDUK & CDUJB & MCHZ SENSÖR

## MERKEZLEYİCİ

## BAĞLANTI ELEMANLARI

MODEL	ÖLÇÜ
UJ - 6	12 - 16 PİSTON MERKEZLEYİCİ
UJ - 8	20'LİK PİSTON MERKEZLEYİCİ
UJ -10	25 - 32 PİSTON MERKEZLEYİCİ
UJ -12	40'LİK PİSTON MERKEZLEYİCİ
UJ -16	50 - 63 PİSTON MERKEZLEYİCİ
UJ -20	80-100 PİSTON MERKEZLEYİCİ
UJ -27	125 LİK PİSTON MERKEZLEYİCİ



## ÇATAL BAĞLANTILAR

## BAĞLANTI ELEMANLARI

MODEL	ÖLÇÜ
Y-8/10	8-10 PİSTON ÇATAL BAĞLANTI KLİPSLİ
Y-12/16	12-16 PİSTON ÇATAL BAĞLANTI KLİPSLİ
Y-20	20 LİK PİSTON ÇATAL BAĞLANTI KLİPSLİ
Y-25/32	25-32 PİSTON ÇATAL BAĞLANTI KLİPSLİ
Y-40	40 LİK PİSTON ÇATAL BAĞLANTI KLİPSLİ
Y-50/63	50-63 PİSTON ÇATAL BAĞLANTI KLİPSLİ
Y-80/100	80-100 PİSTON ÇATAL BAĞLANTI KLİPSLİ
Y-125	125 PİSTON ÇATAL BAĞLANTI KLİPSLİ



### SI - SERİSİ ÇATALLAR

SI-Y-160/200	160-200 Q PİSTON ÇATAL BAĞLANTI+PİMLİ
SI-Y-250	250 Q PİSTON ÇATAL BAĞLANTI+PİMLİ
SI-Y-320	320 Q PİSTON ÇATAL BAĞLANTI+PİMLİ

## ÇATAL CLİPSLER

## BAĞLANTI ELEMANLARI

MODEL	ÖLÇÜ
ALP 06	12-16 ÇATAL CLİPSİ
ALP 08	20-LİK ÇATAL CLİPSİ
ALP 10	25-32 ÇATAL CLİPSİ
ALP 12	40-LİK ÇATAL CLİPSİ
ALP 16	50-63 ÇATAL CLİPSİ
ALP 20	80-100 ÇATAL CLİPSİ
ALP 30	125-LİK ÇATAL CLİPSİ



TDNC - MDNC - KDNC EKLEM BAĞLANTISI

BAĞLANTI ELEMANLARI

MODEL	ÖLÇÜ
DNC-EYB 32	32 Q EKLEM YER BAĞLANTI
DNC-EYB 40	40 Q EKLEM YER BAĞLANTI
DNC-EYB 50	50 Q EKLEM YER BAĞLANTI
DNC-EYB 63	63 Q EKLEM YER BAĞLANTI
DNC-EYB 80	80 Q EKLEM YER BAĞLANTI
DNC-EYB 100	100 Q EKLEM YER BAĞLANTI
DNC-EYB 125	125 Q EKLEM YER BAĞLANTI

ISO 6431' E GÖRE



**SI - SERİSİ**

DNC-EYB 125	125 Q EKLEM YER BAĞLANTI
SI-EYB 160	160 Q EKLEM YER BAĞLANTI
SI-EYB 200	200 Q EKLEM YER BAĞLANTI
SI-EYB 250	250 Q EKLEM YER BAĞLANTI
SI-EYB 320	320 Q EKLEM YER BAĞLANTI

TDNC - MDNC - KDNC EKLEM BAĞLANTISI

BAĞLANTI ELEMANLARI

MODEL	ÖLÇÜ
DNC-CB 32	32 Q EKLEM BAĞLANTI
DNC-CB 40	40 Q EKLEM BAĞLANTI
DNC-CB 50	50 Q EKLEM BAĞLANTI
DNC-CB 63	63 Q EKLEM BAĞLANTI
DNC-CB 80	80 Q EKLEM BAĞLANTI
DNC-CB 100	100 Q EKLEM BAĞLANTI
DNC-CB 125	125 Q EKLEM BAĞLANTI

ISO 6431' E GÖRE



**SI - SERİSİ**

DNC-CB 125	125 Q EKLEM BAĞLANTI
SI-CB 160	160 Q EKLEM BAĞLANTI
SI-CB 200	200 Q EKLEM BAĞLANTI
SI-CB 250	250 Q EKLEM BAĞLANTI
SI-CB 320	320 Q EKLEM BAĞLANTI



## TDNC - MDNC - KDNC YER BAĞLANTISI

MODEL	ÖLÇÜ
DNC-MHA-32	32 Q YER BAĞLANTI
DNC-MHA-40	40 Q YER BAĞLANTI
DNC-MHA-50	50 Q YER BAĞLANTI
DNC-MHA-63	63 Q YER BAĞLANTI
DNC-MHA-80	80 Q YER BAĞLANTI
DNC-MHA-100	100 Q YER BAĞLANTI
DNC-MHA-125	125 Q YER BAĞLANTI

## BAĞLANTI ELEMANLARI



## TDNC - MDNC - KDNC - SI - ISO YER BAĞLANTI

MODEL	ÖLÇÜ
DNC-CA 32	32 Q LİK YER BAĞLANTI
DNC-CA 40	40 Q LİK YER BAĞLANTI
DNC-CA 50	50 Q LİK YER BAĞLANTI
DNC-CA 63	63 Q LİK YER BAĞLANTI
DNC-CA 80	80 Q LİK YER BAĞLANTI
DNC-CA 100	100 Q LİK YER BAĞLANTI
DNC-CA 125	125 Q LİK YER BAĞLANTI
SI-CA-160	160 Q YER BAĞLANTI
SI-CA-200	200 Q YER BAĞLANTI
SI-CA-250	250 Q YER BAĞLANTI
SI-CA-320	320 Q YER BAĞLANTI


## BAĞLANTI ELEMANLARI



## KÜRESEL YATAKLI EKLEM BAĞLANTILAR

MODEL	A	ÖLÇÜ
ISO RB-32	Q10mm	Q32 KÜRESEL YATAKLI EKLEM BAĞLANTI
ISO RB-40	Q12mm	Q40 KÜRESEL YATAKLI EKLEM BAĞLANTI
ISO RB-50	Q16mm	Q50 KÜRESEL YATAKLI EKLEM BAĞLANTI
ISO RB-63	Q16mm	Q63 KÜRESEL YATAKLI EKLEM BAĞLANTI
ISO RB-80	Q20mm	Q80 KÜRESEL YATAKLI EKLEM BAĞLANTI
ISO RB-100	Q20mm	Q100 KÜRESEL YATAKLI EKLEM BAĞLANTI

## BAĞLANTI ELEMANLARI



## (MDNC) SERİSİ ORTA EKLEM BAĞLANTILARI

## BAĞLANTI ELEMANLARI

MODEL	ÖLÇÜ
ISO-32-TC	32 LİK ORTA EKLEM BAĞLANTI
ISO-40-TC	40 LİK ORTA EKLEM BAĞLANTI
ISO-50-TC	50 LİK ORTA EKLEM BAĞLANTI
ISO-63-TC	63 LÜK ORTA EKLEM BAĞLANTI
ISO-80-TC	80 LİK ORTA EKLEM BAĞLANTI
ISO-100-TC	100 LÜK ORTA EKLEM BAĞLANTI



## TDNC - SC SERİSİ ORTA EKLEM BAĞLANTILARI

## BAĞLANTI ELEMANLARI

MODEL	ÖLÇÜ
TC-40	40 LİK ORTA EKLEM BAĞLANTI
TC-50	50 LİK ORTA EKLEM BAĞLANTI
TC-63	63 LÜK ORTA EKLEM BAĞLANTI
TC-80	80 LİK ORTA EKLEM BAĞLANTI
TC-100	100 LÜK ORTA EKLEM BAĞLANTI
TC-125	125 LİK ORTA EKLEM BAĞLANTI
TC-160	160 LİK ORTA EKLEM BAĞLANTI
TC-200	200 LÜK ORTA EKLEM BAĞLANTI
TC-250	250 LİK ORTA EKLEM BAĞLANTI
TC-320	320 LİK ORTA EKLEM BAĞLANTI



## TDNC - SC SERİSİ ORTA AYAK BAĞLANTI

## BAĞLANTI ELEMANLARI

MODEL	ÖLÇÜ
TC-M-40	40 LİK ORTA AYAK BAĞLANTI
TC-M-50	50 LİK ORTA AYAK BAĞLANTI
TC-M-63	63 LÜK ORTA AYAK BAĞLANTI
TC-M-80	80 LİK ORTA AYAK BAĞLANTI
TC-M-100	100 LÜK ORTA AYAK BAĞLANTI
TC-M-125	125 LİK ORTA AYAK BAĞLANTI
TC-M-160	160 LİK ORTA AYAK BAĞLANTI



## MAFSAL BAĞLANTILARI


### BAĞLANTI ELEMANLARI

MODEL	ÖLÇÜ
HBA-06	6 mm EKLEM MAFSAL BAĞLANTI
HBA-08	8 mm EKLEM MAFSAL BAĞLANTI
HBA-10	10 mm EKLEM MAFSAL BAĞLANTI



### BAĞLANTI ELEMANLARI

MODEL	Diş ölçüsü	A	ÖLÇÜ
PHS-6	M6X1.25	6 mm	Q 12/16 PİSTON MAFSAL BAĞLANTI
PHS-8	M8X1.25	8 mm	Q 20 PİSTON MAFSAL BAĞLANTI
PHS-10	M10X1.25	10 mm	Q 25/32 PİSTON MAFSAL BAĞLANTI
PHS-12	M12X1.25	12 mm	Q 40 PİSTON MAFSAL BAĞLANTI
PHS-16	M16X1.5	16 mm	Q 50/63 PİSTON MAFSAL BAĞLANTI
PHS-20	M20X1.5	20 mm	Q 80/100 PİSTON MAFSAL BAĞLANTI
PHS-27	M27X2.0	30 mm	Q 125 PİSTON MAFSAL BAĞLANTI
PHS-36	M36X2.0	35 mm	Q 160/200 PİSTON MAFSAL BAĞLANTI



### BAĞLANTI ELEMANLARI

MODEL	ÖLÇÜ
ACM 05	5 mm ERKEK MAFSAL BAĞLANTI
ACM 06	6 mm ERKEK MAFSAL BAĞLANTI
ACM 08	8 mm ERKEK MAFSAL BAĞLANTI
ACM 10	10 mm ERKEK MAFSAL BAĞLANTI



## (M-FA TİPİ)FLANŞ BAĞLANTI ELEMANLAR

MODEL	ÖLÇÜ
M-FA 12	Q 12 KALEM PİSTON FLANŞ BAĞLANTI
M-FA16	Q 16 KALEM PİSTON FLANŞ BAĞLANTI
M-FA 20	Q 20 KALEM PİSTON FLANŞ BĞLANTI
M-FA 25	Q 25 KALEM PİSTON FLANŞ BAĞLANTI
M-FA 32	Q 32 KALEM PİSTON FLANŞ BAĞLANTI
M-FA 40	Q 40 KALEM PİSTON FLANŞ BAĞLANTI

## (M-FA-A TİPİ)FLANŞ BAĞLANTI

M-FA-A 12	Q 12 KALEM PİSTON FLANŞ BAĞLANTI
M-FA-A 16	Q 16 KALEM PİSTON FLANŞ BAĞLANTI
M-FA -A 20	Q 20 KALEM PİSTON FLANŞ BĞLANTI
M-FA -A 25	Q 25 KALEM PİSTON FLANŞ BAĞLANTI

## KALEM PİSTON FLANŞ BAĞLANTI



## FLANŞ BAĞLANTISI

MODEL	ÖLÇÜ
DNC-FA 32	32 Q FLANŞ BAĞLANTI
DNC-FA 40	40 Q FLANŞ BAĞLANTI
DNC-FA 50	50 Q FLANŞ BAĞLANTI
DNC-FA 63	63 Q FLANŞ BAĞLANTI
DNC-FA 80	80 Q FLANŞ BAĞLANTI
DNC-FA 100	100 Q FLANŞ BAĞLANTI
DNC-FA 125	125 Q FLANŞ BAĞLANTI

## SI - SERİSİ

DNC-FA 125	125 Q FLANŞ BAĞLANTI
SI-FA 160	160 Q FLANŞ BAĞLANTI
SI-FA 200	200 Q FLANŞ BAĞLANTI
SI-FA 250	250 Q FLANŞ BAĞLANTI

## BAĞLANTI ELEMANLARI

ISO 6431' E GÖRE



METAL KESME

## TDNC - MDNC - KDNC - SI AYAK BAĞLANTISI

## BAĞLANTI ELEMANLARI

MODEL	ÖLÇÜ
DNC-ALB 32	32 Q AYAK BAĞLANTI
DNC-ALB 40	40 Q AYAK BAĞLANTI
DNC-ALB 50	50 Q AYAK BAĞLANTI
DNC-ALB 63	63 Q AYAK BAĞLANTI
DNC-ALB 80	80 Q AYAK BAĞLANTI
DNC-ALB 100	100 Q AYAK BAĞLANTI
DNC-ALB 125	125 Q AYAK BAĞLANTI



### SI - SERİSİ

SI-ALB 160	160 Q AYAK BAĞLANTI
SI-ALB 200	200 Q AYAK BAĞLANTI
SI-ALB 250	250 Q AYAK BAĞLANTI

## EKLEM BAĞLANTI ELEMANLARI

## BAĞLANTI ELEMANLARI

MODEL	ÖLÇÜ
SDB 8-10	8-10 PİSTON EKLEM BAĞLANTI
SDB 12-16	12-16 PİSTON EKLEM BAĞLANTI
SDB 20-25	20-25 PİSTON EKLEM BAĞLANTI



## AYAK BAĞLANTI ELEMANLARI

## BAĞLANTI ELEMANLARI


MODEL	ÖLÇÜ
LB 12-16	12-16 PİSTON AYAK BAĞLANTI
LB 20-25	20-25 PİSTON AYAK BAĞLANTI
LB 32	32 PİSTON AYAK BAĞLANTI
LB 40	40 PİSTON AYAK BAĞLANTI



## MANYETİK SENSÖRLER

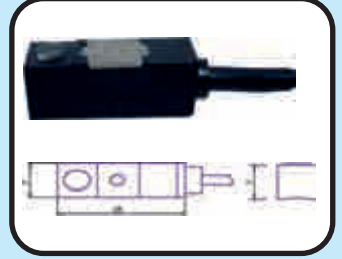
MODEL: **MS-03R-1**

(MA-MA-L-MAC) KALEM PİSTON  
İKİ KABLOLU 2.5 MT  
SENSÖR+KELEPÇE5-240VDC/AC



MODEL: **MS-03R-2 PNP**

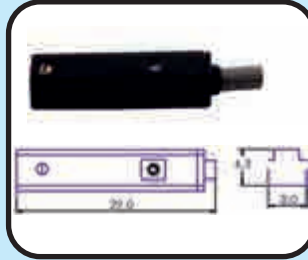
(MA-MA-L-MAC) KALEM PİSTON  
ÜÇ KABLOLU 2.5 MT  
SENSÖR+KELEPÇE5-30V DC



MODEL: **MS-31R-1**

(KDNC-KDNT-ADVU-AEVU  
MCHZ-MGPM-CXSM)

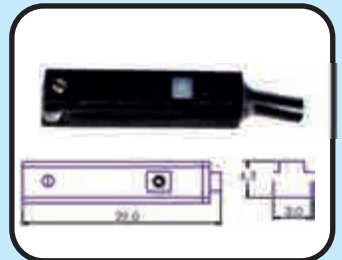
İKİ KABLOLU 2.5 MT  
SENSÖR 5-240V DC/AC



MODEL: **MS-31R-2 PNP**

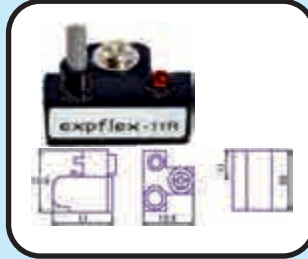
(KDNC-KDNT-ADVU-AEVU  
MCHZ-MGPM-CXSM)

ÜÇ KABLOLU 2.5 MT  
SENSÖR 5-240V DC/AC



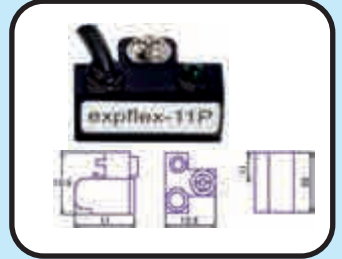
MODEL: **MS-11R-1**

(SDA-SSA-JTD-TN) PİSTON  
İKİ KABLOLU 2.5 MT  
SENSÖR 5-240V DC/AC




MODEL: **MS-11R-2 PNP**

(SDA-SSA-JTD-TN) PİSTON  
ÜÇ KABLOLU 2.5 MT  
SENSÖR 5-30V DC



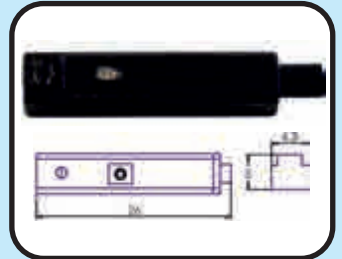
MODEL: **MS-21R-1**

(SC-MDNC-TDNC) 6431 PİSTON  
İKİ KABLOLU 2.5 MT  
SENSÖR 5-240V DC/AC



MODEL: **MS-C S1-G-1**

(STMB) PİSTON  
İKİ KABLOLU 2.5 MT  
SENSÖR



MODEL: **MS-07R-1**


(MHZ2-CDUK-CDU-CDUJB-MSQB)  
İKİ KABLOLU 1 MT  
SENSÖR 5-240V DC/AC



## ERKEK SOKET GİRİŞLİ MANYETİK SENSÖRLER


### MODEL: 03R-1

(MA-MA-L-MAC) KALEM PİSTON  
İKİ KABLOLU 1 MT SOKET GİRİŞLİ  
SENSÖR+KELEPÇE5-240VDC/AC



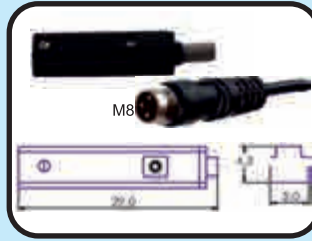
### MODEL: 03R-2 PNP

(MA-MA-L-MAC) KALEM PİSTON  
ÜÇ KABLOLU 1 MT SOKET GİRİŞLİ  
SENSÖR+KELEPÇE5-30V DC




### MODEL: 31R-1

(KDNC-KDNT-ADVU-AEVU  
MCHZ-MGPM-CXSM)  
İKİ KABLOLU 1 MT SOKET GİRİŞLİ  
SENSÖR 5-240V DC/AC




### MODEL: 31R-2 PNP

(KDNC-KDNT-ADVU-AEVU  
MCHZ-MGPM-CXSM)  
ÜÇ KABLOLU 1 MT SOKET GİRİŞLİ  
SENSÖR 5-240V DC/AC




### MODEL: 11R-1

(SDA-SSA-JTD-TN) PİSTON  
İKİ KABLOLU 1 MT SOKET GİRİŞLİ  
SENSÖR 5-240V DC/AC




### MODEL: 11R-2 PNP

(SDA-SSA-JTD-TN) PİSTON  
ÜÇ KABLOLU 1 MT SOKET GİRİŞLİ  
SENSÖR 5-30V DC




### MODEL: 21R-1

(SC-MDNC-TDNC) 6431 PİSTON  
İKİ KABLOLU 1 MT SOKET GİRİŞLİ  
SENSÖR 5-240V DC/AC



### MODEL: 21R-1 PNP

(SC-MDNC-TDNC) 6431 PİSTON  
ÜÇ KABLOLU 1 MT SOKET GİRİŞLİ  
SENSÖR 5-240V DC/AC



### MODEL: 07R-1

(MHZ2-CDUK-CDU-CDUJB-MSQB)  
İKİ KABLOLU 1 MT SOKET GİRİŞLİ  
SENSÖR 5-240V DC/AC



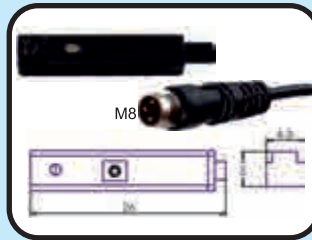
### MODEL: 07R-1 PNP

(MHZ2-CDUK-CDU-CDUJB-MSQB)  
ÜÇ KABLOLU 1 MT SOKET GİRİŞLİ  
SENSÖR 5-240V DC/AC



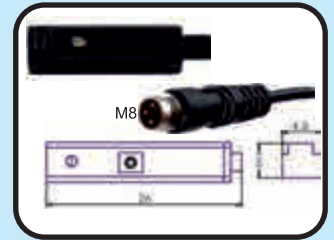
### MODEL: C S1-G-1

(STMB) PİSTON  
İKİ KABLOLU 1 MT  
SOKET GİRİŞLİ SENSÖR



### MODEL: C S1-G-2 PNP

(STMB) PİSTON  
ÜÇ KABLOLU 1 MT  
SOKET GİRİŞLİ SENSÖR



## DİŞİ SOKETLİ UZATMA SENSÖR KABLOLARI

MODEL	UZUNLUK	GİRİŞ
	Mt	
03R-2M	(M8) 2 Mt Sensör Kablosu	2 Kablolu Soket Girişli
03R-3M	(M8) 3 Mt Sensör Kablosu	2 Kablolu Soket Girişli
03R-5M	(M8) 5 Mt Sensör Kablosu	2 Kablolu Soket Girişli
03R-10M	(M8) 10 Mt Sensör Kablosu	2 Kablolu Soket Girişli



## PNP DİŞİ SOKETLİ UZATMA SENSÖR KABLOLARI

MODEL	UZUNLUK	GİRİŞ
	Mt	
03R-PNP-2M	(M8) 2 Mt Sensör Kablosu	3PNP Kablolu Soket Girişli
03R-PNP-3M	(M8) 3 Mt Sensör Kablosu	3PNP Kablolu Soket Girişli
03R-PNP-5M	(M8) 5 Mt Sensör Kablosu	3PNP Kablolu Soket Girişli
03R-PNP-10M	(M8) 10 Mt Sensör Kablosu	3PNP Kablolu Soket Girişli



## PNP DİŞİ SOKETLİ UZATMA SENSÖR KABLOLARI (DİRSEKLİ)

MODEL	UZUNLUK	GİRİŞ
	Mt	
31P-M83L-PNP -3M	(M8) 3 Mt Sensör Kablosu	3 Kablolu Dirsek Soket Girişli
31P-M83L-PNP -5M	(M8) 5 Mt Sensör Kablosu	3 Kablolu Dirsek Soket Girişli





## MA-L MA-TN- MGPM STMB PİSTON YEDEK PARÇALARI

MA - MA-S - MAC - MA-L												
MODEL	Q8	Q10	Q12	Q16	Q20	Q25	Q32	Q40	Q50	Q63	Q80	Q100
MA-S SET (MANYETİK)	\$	\$	\$	\$	\$	\$	\$	\$	\$	\$	\$	\$
MA-SET	\$	\$	\$	\$	\$	\$	\$	\$	\$	\$	\$	\$
MAC-MA-B BORU MT	\$	\$	\$	\$	\$	\$	\$	\$	\$	\$	\$	\$
MA-L-S SET (MANYETİK)	\$	\$	\$	\$	\$	\$	\$	\$	\$	\$	\$	\$
MA-L-B BORU	\$	\$	\$	\$	\$	\$	\$	\$	\$	\$	\$	\$
MAC-S SET (MANYETİK)	\$	\$	\$	\$	\$	\$	\$	\$	\$	\$	\$	\$
TN - STMB - MGPM KEÇE TAKIMLARI												
TN-N NBR KEÇE TAKIMI	\$	\$	\$	\$	\$	\$	\$	\$	\$	\$	\$	\$
STMB-N NBR KEÇE TAKIMI	\$	\$	\$	\$	\$	\$	\$	\$	\$	\$	\$	\$
MGPM-N NBR KEÇE TAKIMI	\$	\$	\$	\$	\$	\$	\$	\$	\$	\$	\$	\$



## ADVU YEDEK EKİPMANLARI

MODEL	ÇAP-16	ÇAP-20	ÇAP-25	ÇAP-32	ÇAP-40	ÇAP-50	ÇAP-63	ÇAP-80	ÇAP-100
ADVU-V VİTON KEÇE TAK	\$	\$	\$	\$	\$	\$	\$	\$	\$
ADVU-N NBR KEÇE TAK	\$	\$	\$	\$	\$	\$	\$	\$	\$
ADVU-X ÖN KAPAK	\$	\$	\$	\$	\$	\$	\$	\$	\$
ADVU-Q ARKA KAPAK	\$	\$	\$	\$	\$	\$	\$	\$	\$
ADVU-C CİVATA (Ad.)	\$	\$	\$	\$	\$	\$	\$	\$	\$
ADVU-J STR.AYAR.SOM (25mm)	\$	\$	\$	\$	\$	\$	\$	\$	\$
ADVU-S-SET (MANYETİK)	\$	\$	\$	\$	\$	\$	\$	\$	\$
ADVU-SET	\$	\$	\$	\$	\$	\$	\$	\$	\$
ID-B BORU MT	\$	\$	\$	\$	\$	\$	\$	\$	\$
ADVU-W-S ORTA PİSTON MANYETİK	\$	\$	\$	\$	\$	\$	\$	\$	\$
ADVU-W ORTA PİSTON	\$	\$	\$	\$	\$	\$	\$	\$	\$



## SDA- YEDEK PARÇALARI

MODEL	Ø 10	Ø 12	Ø 16	Ø 20	Ø 25	Ø 32	Ø 40	Ø 50	Ø 63	Ø 80	Ø 100
SDA-S SET (MANYETİK)	\$	\$	\$	\$	\$	\$	\$	\$	\$	\$	\$
SDA-SET	\$	\$	\$	\$	\$	\$	\$	\$	\$	\$	\$
SDA-ID BORU MT	\$	\$	\$	\$	\$	\$	\$	\$	\$	\$	\$
SDA-N NBR KEÇE TAKIMI	\$	\$	\$	\$	\$	\$	\$	\$	\$	\$	\$



*HİDROLİK*

1-42

*VAKUM TEKNOLOJİLERİ*

43-74

*PNÖMATİK VALF & ŞARTLANDIRICI*

75-117

*PNÖMATİK PİSTON*

118-152

# *PNÖMATİK FİTTİNGS*

*aNNa*<sup>®</sup>  
Pneumatic Fittings

*expflex*<sup>®</sup>  
Pneumatic Equipment

*VOWELL*<sup>®</sup>

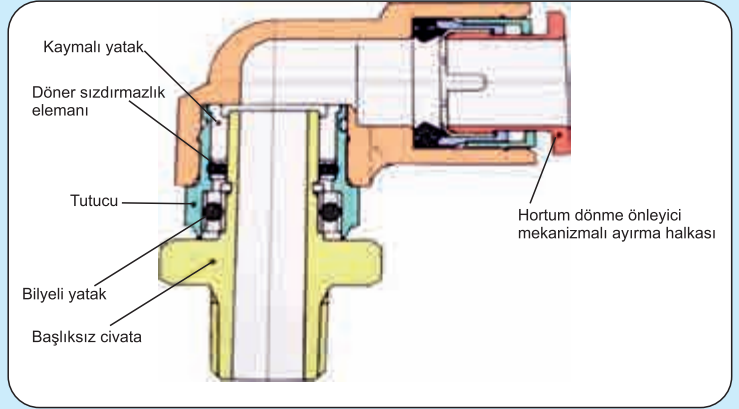

*WALKOVER*<sup>®</sup>

*dexer*<sup>®</sup>  
POLİÜRETAN HORTUMLAR

153-199

[www.arica.com.tr](http://www.arica.com.tr)






\* Vakum ve basınçlı hava için  
\* 8.4 devir /san hızlar için

## RULMANLI REKORLAR

RULMANLI  
DÜZ REKOR  
1221



MODEL	ÖLÇÜ	DEVİR
J-KSH04-M5	M5-04	500
J-KSH04-M6	M6-04	500
J-KSH04-01 S	1/8-04	500
J-KSH06-M5	M5-06	500
J-KSH06-M6	M6-06	500
J-KSH06-01 S	1/8-06	500
J-KSH06-02 S	1/4-06	500
J-KSH08-01 S	1/8-08	400
J-KSH08-02 S	1/4-08	400
J-KSH08-03 S	3/8-08	400
J-KSH10-02 S	1/4-10	300
J-KSH10-03 S	3/8-10	300
J-KSH10-04 S	1/2-10	300
J-KSH12-02 S	1/4-12	250
J-KSH12-03 S	3/8-12	250

RULMANLI  
DÖNER DİRSEK  
1222



MODEL	ÖLÇÜ	DEVİR
J-KSL04-M5	M5-04	500
J-KSL04-M6	M6-04	500
J-KSL04-01 S	1/8-04	500
J-KSL06-M5	M5-06	500
J-KSL06-M6	M6-06	500
J-KSL06-01 S	1/8-06	500
J-KSL06-02 S	1/4-06	500
J-KSL08-01 S	1/8-08	400
J-KSL08-02 S	1/4-08	400
J-KSL08-03 S	3/8-08	400
J-KSL10-02 S	1/4-10	300
J-KSL10-03 S	3/8-10	300
J-KSL10-04 S	1/2-10	300
J-KSL12-02 S	1/4-12	250
J-KSL12-03 S	3/8-12	250

TRİPOD  
DİŞLİ DİRSEK  
1231



MODEL	ÖLÇÜ
J-KQ2D04-M5	M5-04
J-KQ2D04-01 S	1/8-04
J-KQ2D06-M5	M5-06
J-KQ2D06-01 S	1/8-06
J-KQ2D06-02 S	1/4-06
J-KQ2D08-01 S	1/8-08
J-KQ2D08-02 S	1/4-08
J-KQ2D08-03 S	3/8-08
J-KQ2D10-02 S	1/4-10
J-KQ2D10-03 S	3/8-10
J-KQ2D10-04 S	1/2-10
J-KQ2D12-02 S	1/4-12
J-KQ2D12-03 S	3/8-12
J-KQ2D12-04 S	1/2-12

DİŞLİ  
İKİZ DİRSEK  
1232



MODEL	ÖLÇÜ
J-KQ2LU04-M5	M5-04
J-KQ2LU04-01 S	1/8-04
J-KQ2LU06-M5	M5-06
J-KQ2LU06-01 S	1/8-06
J-KQ2LU06-02 S	1/4-06
J-KQ2LU08-01 S	1/8-08
J-KQ2LU08-02 S	1/4-08
J-KQ2LU08-03 S	3/8-08
J-KQ2LU10-02 S	1/4-10
J-KQ2LU10-03 S	3/8-10
J-KQ2LU10-04 S	1/2-10
J-KQ2LU12-02 S	1/4-12
J-KQ2LU12-03 S	3/8-12
J-KQ2LU12-04 S	1/2-12

İKİLİ  
BANJO DİRSEK  
1233



MODEL	ÖLÇÜ
J-KQ2Z04-M5	M5-04
J-KQ2Z04-01 S	1/8-04
J-KQ2Z06-M5	M5-06
J-KQ2Z06-01 S	1/8-06
J-KQ2Z06-02 S	1/4-06
J-KQ2Z08-01 S	1/8-08
J-KQ2Z08-02 S	1/4-08
J-KQ2Z08-03 S	3/8-08
J-KQ2Z10-02 S	1/4-10
J-KQ2Z10-03 S	3/8-10
J-KQ2Z12-03 S	3/8-12
J-KQ2Z12-04 S	1/2-12

İKİLİ DİŞLİ  
BANJO DİRSEK  
1234



MODEL	ÖLÇÜ
J-KQ2ZF06-01 S	1/8-06
J-KQ2ZF06-02 S	1/4-06
J-KQ2ZF08-01 S	1/8-08
J-KQ2ZF08-02 S	1/4-08
J-KQ2ZF10-02 S	1/4-10
J-KQ2ZF10-03 S	3/8-10
J-KQ2ZF12-03 S	3/8-12

DÖRTLÜ DİRSEK  
1241



MODEL	ÖLÇÜ
J-KQ2ZD04-01 S	1/8-04
J-KQ2ZD06-01 S	1/8-06
J-KQ2ZD06-02 S	1/4-06
J-KQ2ZD08-01 S	1/8-08
J-KQ2ZD08-02 S	1/4-08
J-KQ2ZD08-03 S	3/8-08
J-KQ2ZD10-02 S	1/4-10
J-KQ2ZD10-03 S	3/8-10
J-KQ2ZD12-02 S	1/4-12
J-KQ2ZD12-03 S	3/8-12
J-KQ2ZD12-04 S	1/2-12

ALTILI DİRSEK  
1242



MODEL	ÖLÇÜ
J-KQ2ZT04-01 S	1/8-04
J-KQ2ZT06-01 S	1/8-06
J-KQ2ZT06-02 S	1/4-06
J-KQ2ZT08-01 S	1/8-08
J-KQ2ZT08-02 S	1/4-08
J-KQ2ZT08-03 S	3/8-08
J-KQ2ZT10-02 S	1/4-10
J-KQ2ZT10-03 S	3/8-10
J-KQ2ZT12-02 S	1/4-12
J-KQ2ZT12-03 S	3/8-12
J-KQ2ZT12-04 S	1/2-12

İKİZ DİRSEK  
1243



MODEL	ÖLÇÜ
J-KQ2LU 04-00	4 mm
J-KQ2LU 06-00	6 mm
J-KQ2LU 08-00	8 mm
J-KQ2LU 10-00	10 mm
J-KQ2LU 12-00	12 mm

TRİPOD DİRSEK  
1244



MODEL	ÖLÇÜ
J-KQ2D 04-00	4 mm
J-KQ2D 06-00	6 mm
J-KQ2D 08-00	8 mm
J-KQ2D 10-00	10 mm
J-KQ2D 12-00	12 mm

ERKEK KÖR TAPA  
1245



MODEL	ÖLÇÜ
J-KQ2P-04	4 mm
J-KQ2P-06	6 mm
J-KQ2P-08	8 mm
J-KQ2P-10	10 mm
J-KQ2P-12	12 mm



SOMUNLU DÜZ  
YAYLI  
1251



MODEL	ÖLÇÜ
IBCY-G06-01	1/8 - 6/4
IBCY-G06-02	1/4 - 6/4
IBCY-G06-03	3/8 - 6/4
IBCY-G06-04	1/2 - 6/4
IBCY-G08-01	1/8 - 8/6
IBCY-G08-02	1/4 - 8/6
IBCY-G08-03	3/8 - 8/6
IBCY-G08-04	1/2 - 8/6
IBCY-G10-01	1/8 - 10/8
IBCY-G10-02-A	1/4 - 10/6,5
IBCY-G10-02	1/4 - 10/8
IBCY-G10-03-A	3/8 - 10/6,5
IBCY-G10-03	3/8 - 10/8
IBCY-G10-04-A	1/2 - 10/6,5
IBCY-G10-04	1/2 - 10/8
IBCY-G12-02-A	1/4-12/8
IBCY-G12-02	1/4 - 12/10
IBCY-G12-03-A	3/8 - 12/8
IBCY-G12-03	3/8 - 12/10
IBCY-G12-04-A	1/2 - 12/8
IBCY-G12-04	1/2 - 12/10

SOMUNLU  
DÜZ REKORLAR  
1252



MODEL	ÖLÇÜ
IBC-G04-M5	M5 - 4/2,5
IBC-G04-M6	M6 - 4/2,5
IBC-G04-01	1/8 - 4/2,5
IBC-G04-02	1/4 - 4/2,5
IBC-G06-M5	M5 - 6/4
IBC-G06-M6	M6 - 6/4
IBC-G06-01	1/8 - 6/4
IBC-G06-02	1/4 - 6/4
IBC-G06-03	3/8 - 6/4
IBC-G06-04	1/2 - 6/4
IBC-G08-01	1/8 - 8/6
IBC-G08-02	1/4 - 8/6
IBC-G08-03	3/8 - 8/6
IBC-G08-04	1/2 - 8/6
IBC-G10-01	1/8 - 10/8
IBC-G10-02-A	1/4 - 10/6,5
IBC-G10-02	1/4 - 10/8
IBC-G10-03-A	3/8 - 10/6,5
IBC-G10-03	3/8 - 10/8
IBC-G10-04-A	1/2 - 10/6,5
IBC-G10-04	1/2 - 10/8
IBC-G12-02-A	1/4 -12/8
IBC-G12-02	1/4 - 12/10
IBC-G12-03-A	3/8 - 12/8
IBC-G12-03	3/8 - 12/10
IBC-G12-04-A	1/2 - 12/8
IBC-G12-04	1/2 - 12/10
IBC-G16-04	1/2 - 16/12

YAYLI SOMUN  
1253



MODEL	ÖLÇÜ
IBCY-06	6/4 MM
IBCY-08	8/6 MM
IBCY-10	10/8 MM
IBCY-12	12/10 MM

SOMUNLU MİNİ  
DÜZ REKOR

1263



MODEL	ÖLÇÜ
TC-G-03-M3	M3-03
TC-G-03-M5	M5-03
TC-G-04-M3	M3-04
TC-G-04-M5	M5-04
TC-G-04-M6	M6-04
TC-G-04-01	1/8-04
TC-G-06-M5	M5-06
TC-G-06-M6	M6-06
TC-G-06-01	1/8-06

SOMUNLU  
MİNİ DÖNER  
DİRSEKLER

1264



MODEL	ÖLÇÜ
TL-G-03-M5	M5-03
TL-G-04-M3	M3-04
TL-G-04-M5	M5-04
TL-G-04-M6	M6-04
TL-G-04-01	1/8-04
TL-G-06-M5	M5-06
TL-G-06-M6	M6-06
TL-G-06-01	1/8-06

SOMUN SIKMALI  
DİŞİ DÜZ REKOR

1261



MODEL	ÖLÇÜ
IBF-G04-01	1/8 - 4/2,5
IBF-G06-01	1/8 - 6/4
IBF-G06-02	1/4 - 6/4
IBF-G08-01	1/8 - 8/6
IBF-G08-02	1/4 - 8/6
IBF-G10-02	1/4 - 10/8



SOMUNLU  
SABİT DİRSEK  
1291



MODEL	ÖLÇÜ
IBZL-06-01	1/8 - 6/4
IBZL-06-02	1/4 - 6/4
IBZL-06-03	3/8 - 6/4
IBZL-08-01	1/8 - 8/6
IBZL-08-02	1/4 - 8/6
IBZL-08-03	3/8 - 8/6
IBZL-08-04	1/2 - 8/6
<b>IBZL-10-01-A</b>	<b>1/8 - 10/6,5</b>
IBZL-10-01	1/8 - 10/8
<b>IBZL-10-02-A</b>	<b>1/4 - 10/6,5</b>
IBZL-10-02	1/4 - 10/8
<b>IBZL-10-03-A</b>	<b>3/8 - 10/6,5</b>
IBZL-10-03	3/8 - 10/8
<b>IBZL-10-04-A</b>	<b>1/2 - 10/6,5</b>
IBZL-10-04	1/2 - 10/8
<b>IBZL-12-02-A</b>	<b>1/4 - 12/8</b>
IBZL-12-02	1/4 - 12/10
<b>IBZL-12-03-A</b>	<b>3/8 - 12/8</b>
IBZL-12-03	3/8 - 12/10
<b>IBZL-12-04-A</b>	<b>1/2 - 12/8</b>
IBZL-12-04	1/2 - 12/10

SOMUNLU  
DİRSEK  
1283



MODEL	ÖLÇÜ
IBV-04	4/2,5 MM
IBV-06	6/4 MM
IBV-08	8/6 MM
<b>IBV-G10-A</b>	<b>10/6,5 MM</b>
IBV-10	10/8 MM
<b>IBV-G12-A</b>	<b>12/8 MM</b>
IBV-12	12/10 MM

SOMUNLU  
DÖNER DİRSEK  
1262



MODEL	ÖLÇÜ
IBL-G04-M5	M5 - 4/2,5
IBL-G04-M6	M6 - 4/2,5
IBL-G04-01	1/8 - 4/2,5
IBL-G04-02	1/4 - 4/2,5
IBL-G06-M5	M5 - 6/4
IBL-G06-M6	M6 - 6/4
IBL-G06-01	1/8 - 6/4
IBL-G06-02	1/4 - 6/4
IBL-G06-03	3/8 - 6/4
IBL-G06-04	1/2 - 6/4
IBL-G08-01	1/8 - 8/6
IBL-G08-02	1/4 - 8/6
IBL-G08-03	3/8 - 8/6
IBL-G08-04	1/2 - 8/6
IBL-G10-01	1/8 - 10/8
<b>IBL-G10-02-A</b>	<b>1/4 - 10/6,5</b>
IBL-G10-02	1/4 - 10/8
<b>IBL-G10-03-A</b>	<b>3/8 - 10/6,5</b>
IBL-G10-03	3/8 - 10/8
<b>IBL-G10-04-A</b>	<b>1/2 - 10/6,5</b>
IBL-G10-04	1/2 - 10/8
<b>IBL-G12-02-A</b>	<b>1/4 - 12/8</b>
IBL-G12-02	1/4 - 12/10
<b>IBL-G12-03-A</b>	<b>3/8 - 12/8</b>
IBL-G12-03	3/8 - 12/10
<b>IBL-G12-04-A</b>	<b>1/2 - 12/8</b>
IBL-G12-04	1/2 - 12/10
IBL-G16-04	1/2 - 16/12

SOMUNLU  
YAN BACAĞI  
(DÖNERLİ)  
1281



MODEL	ÖLÇÜ
RPD-G06-01	1/8 - 6/4
RPD-G06-02	1/4 - 6/4
RPD-G06-03	3/8 - 6/4
RPD-G08-01	1/8 - 8/6
RPD-G08-02	1/4 - 8/6
RPD-G08-03	3/8 - 8/6
RPD-G10-02	1/4 - 10/6,5
RPD-G10-03	3/8 - 10/6,5
RPD-G10-04	1/2 - 10/6,5
RPD-G12-03	3/8 - 12/8
RPD-G12-04	1/2 - 12/8

SOMUNLU  
DÖNER DİRSEK  
(KONİK)  
1271



MODEL	ÖLÇÜ
IBL-06-01	1/8 - 6/4
IBL-06-02	1/4 - 6/4
IBL-06-03	3/8 - 6/4
IBL-08-01	1/8 - 8/6
IBL-08-02	1/4 - 8/6
IBL-08-03	3/8 - 8/6
IBL-08-04	1/2 - 8/6
IBL-10-01	1/8 - 10/8
IBL-10-02	1/4 - 10/8
IBL-10-03	3/8 - 10/8
IBL-10-04	1/2 - 10/8
IBL-12-02	1/4 - 12/10
IBL-12-03	3/8 - 12/10
IBL-12-04	1/2 - 12/10

SOMUNLU  
ORTA BACAĞI  
(DÖNERLİ)  
1272



MODEL	ÖLÇÜ
IBT-G04-M5	M5 - 4/2,5
IBT-G04-01	1/8 - 4/2,5
IBT-G04-02	1/4 - 4/2,5
IBT-G06-M5	M5 - 6/4
IBT-G06-01	1/8 - 6/4
IBT-G06-02	1/4 - 6/4
IBT-G06-03	3/8 - 6/4
IBT-G08-01	1/8 - 8/6
IBT-G08-02	1/4 - 8/6
IBT-G08-03	3/8 - 8/6
IBT-G08-04	1/2 - 8/6
IBT-G10-01-A	1/8 - 10/6,5
IBT-G10-01	1/8 - 10/8
IBT-G10-02-A	1/4 - 10/6,5
IBT-G10-02	1/4 - 10/8
IBT-G10-03-A	3/8 - 10/6,5
IBT-G10-03	3/8 - 10/8
IBT-G10-04-A	1/2 - 10/6,5
IBT-G10-04	1/2 - 10/8
IBT-G12-02	1/4 - 12/10
IBT-G12-03-A	3/8 - 12/8
IBT-G12-03	3/8 - 12/10
IBT-G12-04-A	1/2 - 12/8
IBT-G12-04	1/2 - 12/10

SOMUNLU  
DÜZ NİPEL  
1274



MODEL	ÖLÇÜ
IBU-04	4/2,5 MM
IBU-06	6/4 MM
IBU-08	8/6 MM
IBU-10-A	10/6,5 MM
IBU-10	10/8 MM
IBU-12-A	12/8 MM
IBU-12	12/10 MM
IBU-16	16/12 MM

SOMUNLU  
TE  
1273



MODEL	ÖLÇÜ
IBE-04	4/2,5 MM
IBE-06	6/4 MM
IBE-08	8/6 MM
<b>IBE-10-A</b>	<b>10/6,5 MM</b>
IBE-10	10/8 MM
<b>IBE-12-A</b>	<b>12/8 MM</b>
IBE-12	12/10 MM
IBE-16	16/12 MM



SİLİNDİR ÜSTÜ  
SOMUNLU  
KISMALI DİRSEK  
1282



MODEL	ÖLÇÜ
MNSR-G06-01	1/8-6/4
MNSR-G06-02	1/4-6/4
MNSR-G08-01	1/8-8/6
MNSR-G08-02	1/4-8/6
MNSR-G08-03	3/8-8/6
MNSR-G08-04	1/2-8/6
MNSR-G10-02	1/4-10/6,5
MNSR-G10-03	3/8-10/6,5
MNSR-G10-04	1/2-10/6,5
MNSR-G12-02	1/4-12/8
MNSR-G12-03	3/8-12/8
MNSR-G12-04	1/2-12/8

SOMUNLU  
KURUVA  
1292



MODEL	ÖLÇÜ
RPZA-06	6/4 MM
RPZA-08	8/6 MM
RPZA-10	10/6,5 MM
RPZA-12	12/8 MM

SOMUNLU  
PERDE GEÇİŞ  
NİPELİ  
1284



MODEL	ÖLÇÜ
RPM-06	6/4 MM
RPM-08	8/6 MM
RPM-10	10/6,5 MM
RPM-12	12/8 MM

SOMUN  
1293



MODEL	ÖLÇÜ
KG-04	4/2,5 MM
KG-06	6/4 MM
KG-08	8/6 MM
KG-10	10/8 MM
KG-12	12/10 MM

YÜKSÜKLÜ  
DÜZ REKOR  
1301



MODEL	ÖLÇÜ
IKCG-04-01	1/8-04
IKCG-04-02	1/4-04
IKCG-06-01	1/8-06
IKCG-06-02	1/4-06
IKCG-06-03	3/8-06
IKCG-08-01	1/8-08
IKCG-08-02	1/4-08
IKCG-08-03	3/8-08
IKCG-08-04	1/2-08
IKCG-10-02	1/4-10
IKCG-10-03	3/8-10
IKCG-10-04	1/2-10
IKCG-12-02	1/4-12
IKCG-12-03	3/8-12
IKCG-12-04	1/2-12



YÜKSÜKLÜ  
DÖNER DİRSEK  
1302




MODEL	ÖLÇÜ
IKLG-04-01	1/8-04
IKLG-04-02	1/4-04
IKLG-06-01	1/8-06
IKLG-06-02	1/4-06
IKLG-06-03	3/8-06
IKLG-08-01	1/8-08
IKLG-08-02	1/4-08
IKLG-08-03	3/8-08
IKLG-08-04	1/2-08
IKLG-10-02	1/4-10



YÜKSÜKLÜ DÖNER  
ORTA BACAĞI TE  
1303



MODEL	ÖLÇÜ
IKTG-04-01	1/8-04
IKTG-04-02	1/4-04
IKTG-06-01	1/8-06
IKTG-06-02	1/4-06
IKTG-06-03	3/8-06
IKTG-08-01	1/8-08
IKTG-08-02	1/4-08
IKTG-08-03	3/8-08
IKTG-08-04	1/2-08
IKTG-10-02	1/4-10



YÜKSÜKLÜ DÖNER  
YAN BACAĞI TE  
1311



MODEL	ÖLÇÜ
IKSTG-04-01	1/8-04
IKSTG-04-02	1/4-04
IKSTG-06-01	1/8-06
IKSTG-06-02	1/4-06
IKSTG-06-03	3/8-06
IKSTG-08-01	1/8-08
IKSTG-08-02	1/4-08
IKSTG-08-03	3/8-08
IKSTG-08-04	1/2-08
IKSTG-10-02	1/4-10

YÜKSÜKLÜ  
DİŞİ REKOR  
1312




MODEL	ÖLÇÜ
IKFG-04-01	1/8-04
IKFG-04-02	1/4-04
IKFG-06-01	1/8-06
IKFG-06-02	1/4-06
IKFG-06-03	3/8-06
IKFG-08-01	1/8-08
IKFG-08-02	1/4-08
IKFG-08-03	3/8-08
IKFG-08-04	1/2-08
IKFG-10-02	1/4-10

YÜKSÜKLÜ  
DİRSEK  
1313



MODEL	ÖLÇÜ
IKV-04	4 mm
IKV-06	6-mm
IKV-08	8-mm
IKV-10	10-mm
IKV-12	12-mm




YÜKSÜKLÜ  
DİŞİ DİRSEK  
1321



MODEL	ÖLÇÜ
IKLFG-04-01	1/8-04
IKLFG-06-01	1/8-06
IKLFG-06-02	1/4-06
IKLFG-06-03	3/8-06
IKLFG-08-01	1/8-08
IKLFG-08-02	1/4-08
IKLFG-08-03	3/8-08
IKLFG-08-04	1/2-08
IKLFG-10-02	1/4-10

YÜKSÜKLÜ  
NİPEL  
1322




MODEL	ÖLÇÜ
IKU-04	4 mm
IKU-06	6-mm
IKU-08	8-mm
IKU-10	10-mm
IKU-12	12-mm

YÜKSÜKLÜ  
TE  
1323



MODEL	ÖLÇÜ
IKE-04	4 mm
IKE-06	6-mm
IKE-08	8-mm
IKE-10	10-mm
IKE-12	12-mm



KUYRUKLU DİRSEK  
1331



MODEL	ÖLÇÜ
CL-G-FM-01-01	1/8-1/8
CL-G-FM-02-02	1/4-1/4
CL-G-FM-03-03	3/8-3/8
CL-G-FM-04-04	1/2-1/2

DİŞİ DİRSEK  
1332



MODEL	ÖLÇÜ
CL-G-F 01-01	1/8-1/8
CL-G-F 02-02	1/4-1/4
CL-G-F 03-03	3/8-3/8
CL-G-F 04-04	1/2-1/2

ERKEK DİRSEK  
1333



MODEL	ÖLÇÜ
CL-01-01	1/8-1/8
CL-02-02	1/4-1/4
CL-03-03	3/8-3/8
CL-04-04	1/2-1/2

ORANTILI  
ERKEK DİRSEK  
1334



MODEL	ÖLÇÜ
CL-01-02	1/8-1/4
CL-01-03	1/8-3/8
CL-02-03	1/4-3/8
CL-02-04	1/4-1/2
CL-03-04	3/8-1/2

DİŞİ TE  
1335



MODEL	ÖLÇÜ
CEF-G 01	1/8
CEF-G 02	1/4
CEF-G 03	3/8
CEF-G 04	1/2

ERKEK TE  
1336



MODEL	ÖLÇÜ
CET-01	1/8
CET-02	1/4
CET-03	3/8
CET-04	1/2

ORANTILI MAŞON  
1337



MODEL	ÖLÇÜ
IBA-G 02-01	1/4-1/8
IBA-G 03-02	3/8-1/4

MAŞON  
1338



MODEL	ÖLÇÜ
IBA-G 01	1/8
IBA-G 02	1/4
IBA-G 03	3/8
IBA-G 04	1/2

## METAL REKORLAR

SETSKUR TAPA  
1341



MODEL	ÖLÇÜ
IBP-01	1/8
IBP-02	1/4
IBP-03	3/8
IBP-04	1/2

ALYAN BAŞLI TAPA  
(O-RİNGLİ)  
1342



MODEL	ÖLÇÜ
IBPG-01	1/8
IBPG-02	1/4
IBPG-03	3/8
IBPG-04	1/2

ORANTILI  
ERKEK NİPEL  
1343



MODEL	ÖLÇÜ
IBBG-01-02	1/8-1/4
IBBG-01-03	1/8-3/8
IBBG-02-03	1/4-3/8
IBBG-02-04	1/4-1/2
IBBG-03-04	3/8-1/2

DÜŞÜRÜCÜ  
REDİKSİYON  
1344



MODEL	ÖLÇÜ
IBDG-01-02	1/8-1/4
IBDG-01-03	1/8-3/8
IBDG-01,04	1/8-1/2
IBDG-02-03	1/4-3/8
IBDG-02-04	1/4-1/2
IBDG-03-04	3/8-1/2

ERKEK NİPEL  
1345



MODEL	ÖLÇÜ
IBBG-01-01	1/8-1/8
IBBG-02-02	1/4-1/4
IBBG-03-03	3/8-3/8
IBBG-04-04	1/2-1/2

DÜŞÜRÜCÜ  
REDİKSİYON  
(KONİK)  
1346



MODEL	ÖLÇÜ
IBD-01-02	1/8-1/4
IBD-02-04	1/4-1/2
IBD-03-04	3/8-1/2

ERKEK NİPEL  
(KONİK)  
1347



MODEL	ÖLÇÜ
IBB-01-01	1/8-1/8
IBB-02-02	1/4-1/4
IBB-03-03	3/8-3/8
IBB-04-04	1/2-1/2

ORANTILI  
ERKEK NİPEL  
(KONİK)  
1348



MODEL	ÖLÇÜ
IBB-01-02	1/8-1/4
IBB-01-03	1/8-3/8
IBB-02-03	1/4-3/8
IBB-02-04	1/4-1/2
IBB-03-04	3/8-1/2

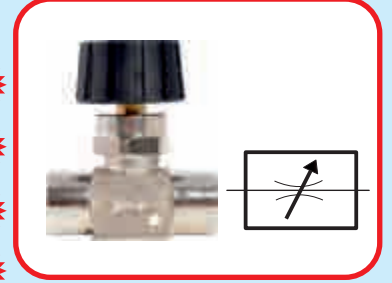
METAL REKORLAR



## İĞNELİ VANALAR

## HAT TİPİ


MODEL	ÖLÇÜ
VFF-G1/8	1/8 DİŞİ-1/8-DİŞİ HAT TİPİ
VFF-G1/4	1/4 DİŞİ-1/4-DİŞİ HAT TİPİ
VFF-G3/8	3/8 DİŞİ-3/8-DİŞİ HAT TİPİ
VFF-G1/2	1/2 DİŞİ-1/2-DİŞİ HAT TİPİ



## İĞNELİ VANALAR


## PANO TİPİ

MODEL	ÖLÇÜ
VPFF-G1/8	1/8 DİŞİ-1/8-DİŞİ PANO TİP
VPFF-G1/4	1/4 DİŞİ-1/4-DİŞİ PANO TİP
VPFF-G3/8	3/8 DİŞİ-3/8-DİŞİ PANO TİP
VPFF-G1/2	1/2 DİŞİ-1/2-DİŞİ PANO TİP



## İĞNELİ VANALAR

MODEL	ÖLÇÜ
VFM-G1/4	1/4 DİŞİ-1/4 ERKEK HAT TİPİ
VPFM-G1/4	1/4 DİŞİ-1/4 ERKEK PANO TİPİ



PANO TİP



HAT TİPİ



Parça No	Parça Adı	Malzemes
1	Gövde	316L Paslanmaz çel
2	Kapak	316L Paslanmaz çel
3-4	Pens	316L Paslanmaz çel
5	Emn	Teflon
6	Nut - R	Gıdaya Uygun FKM VİTON
7	O - R	Gıdaya Uygun FKM VİTON
Basınç Sahası Min. -0,99 Bar , Maks 15 Bar		
Çalışma Sıcaklığı		Min,-20°C, Maks+225°C

316 L SERİSİ  
PASLANMAZ  
DÜZ REKORLAR  
1351



MODEL	ÖLÇÜ
SSCG-04-M5	M5-04
SSCG-04-01	1/8-04
SSCG-06-M5	M5-06
SSCG-06-01	1/8-06
SSCG-06-02	1/4-06
SSCG-08-01	1/8-08
SSCG-08-02	1/4-08
SSCG-10-02	1/4-10
SSCG-10-03	3/8-10
SSCG-10-04	1/2-10
SSCG-12-02	1/4-12
SSCG-12-03	3/8-12
SSCG-12-04	1/2-12



316 L SERİSİ  
PASLANMAZ  
DÖNER DİRSEKLER  
1352



MODEL	ÖLÇÜ
SSLG-04-M5	M5-04
SSLG-04-01	1/8-04
SSLG-06-M5	M5-06
SSLG-06-01	1/8-06
SSLG-06-02	1/4-06
SSLG-08-01	1/8-08
SSLG-08-02	1/4-08
SSLG-10-02	1/4-10
SSLG-10-03	3/8-10
SSLG-10-04	1/2-10
SSLG-12-02	1/4-12
SSLG-12-03	3/8-12
SSLG-12-04	1/2-12

316 L SERİSİ  
PASLANMAZ  
ORTA BACAĞI TE  
1353



MODEL	ÖLÇÜ
SSBG-04-M5	M5-04
SSBG-04-01	1/8-04
SSBG-06-M5	M5-06
SSBG-06-01	1/8-06
SSBG-06-02	1/4-06
SSBG-08-01	1/8-08
SSBG-08-02	1/4-08
SSBG-10-02	1/4-10
SSBG-10-03	3/8-10
SSBG-10-04	1/2-10
SSBG-12-02	1/4-12
SSBG-12-03	3/8-12
SSBG-12-04	1/2-12



**316 L PASLANMAZ REKORLAR**

\*\*\* Asit ve Gıda için kullanılır.

Parça No	Parça Adı	Malzemes
1	Gövde	316L Paslanmaz çel
2	Kapak	316L Paslanmaz çel
3-4	Pens	316L Paslanmaz çel
5	Emn	Teflon
6	Nut - R	Gıdaya Uygun FKM VİTON
7	O - R	Gıdaya Uygun FKM VİTON
Basiç Sahası		Min. -0,99 Bar , Maks 15 Bar
Çalıřma Sıcaklıđı		Min, -20°C, Maks+225°C

## 316 L PASLANMAZ REKORLAR

316 L SERİSİ  
PASLANMAZ  
DİRSEKLER  
1361



MODEL	ÖLÇÜ
SSV-04	4 mm
SSV-06	6 mm
SSV-08	8 mm
SSV-10	10 mm
SSV-12	12 mm

316 L SERİSİ  
PASLANMAZ  
TE  
1362



MODEL	ÖLÇÜ
SSE-04	4 mm
SSE-06	6 mm
SSE-08	8 mm
SSE-10	10 mm
SSE-12	12 mm

316 L SERİSİ  
PASLANMAZ  
NİPEL  
1363



MODEL	ÖLÇÜ
SSU-04	4 mm
SSU-06	6 mm
SSU-08	8 mm
SSU-10	10 mm
SSU-12	12 mm

316 L SERİSİ  
PASLANMAZ  
PERDE GEÇİŐNİPEL  
1364



MODEL	ÖLÇÜ
SSM-04	4 mm
SSM-06	6 mm
SSM-08	8 mm
SSM-10	10 mm
SSM-12	12 mm

\*\*\* Asit ve Gıda için kullanılır.

## 1300 Yağ ve Yağlama Sistemleri Serisi Komple Metal

Düz Rekor Yağlama  
(Konik)

1365



MODEL	ÖLÇÜ
PCT04-ZM6*1	M6*1-04
PCT04-ZM8*1	M8*1-04
PCT04-ZM10*1	M10*1-04
PCT04-01	1/8-04
PCT06-ZM6*1	M6*1-06
PCT06-ZM8*1	M8*1-06
PCT06-ZM10*1	M10*1-06
PCT06-01	1/8-06

Döner Dirsek Yağlama  
(Konik)

1366



MODEL	ÖLÇÜ
PLT04-ZM6*1	M6*1-04
PLT04-ZM8*1	M8*1-04
PLT04-ZM10*1	M10*1-04
PLT04-01	1/8-04
PLT06-ZM6*1	M6*1-06
PLT06-ZM8*1	M8*1-06
PLT06-ZM10*1	M10*1-06
PLT06-01	1/8-06

Sabit Dirsek  
Yağlama (Konik)

1367



MODEL	ÖLÇÜ
PZLT04-ZM6*1	M6*1-04
PZLT04-ZM8*1	M8*1-04
PZLT04-ZM10*1	M10*1-04
PZLT04-01	1/8-04
PZLT06-ZM6*1	M6*1-06
PZLT06-ZM8*1	M8*1-06
PZLT06-ZM10*1	M10*1-06
PZLT06-01	1/8-06



METAL  
DÜZ REKORLAR  
1371



MODEL	ÖLÇÜ
IPCT 04-GM5	M5-04 METAL
IPCT 04-GM6	M6-04 METAL
IPCT 06-GM5	M5-06 METAL
IPCT 06-GM6	M6-06 METAL
IPCT 04-G01	1/8-04 METAL
IPCT 04-G02	1/4-04 METAL
IPCT 06-G01	1/8-06 METAL
IPCT 06-G02	1/4-06 METAL
IPCT 06-G03	3/8-06 METAL
IPCT 06-G04	1/2-06 METAL
IPCT 08-G01	1/8-08 METAL
IPCT 08-G02	1/4-08 METAL
IPCT 08-G03	3/8-08 METAL
IPCT 08-G04	1/2-08 METAL
IPCT 10-G02	1/4-10 METAL
IPCT 10-G03	3/8-10 METAL
IPCT 10-G04	1/2-10 METAL
IPCT 12-G02	1/4-12 METAL
IPCT 12-G03	3/8-12 METAL
IPCT 12-G04	1/2-12 METAL
IPCT 14-G03	3/8-14 METAL
IPCT 14-G04	1/2-14 METAL
IPCT 16-G03	3/8-16 METAL
IPCT 16-G04	1/2-16 METAL

METAL  
DİRSEKLER  
1372



MODEL	ÖLÇÜ
IPLT 04-GM5	M5-04 METAL
IPLT 04-GM6	M6-04 METAL
IPLT 06-GM5	M5-06 METAL
IPLT 06-GM6	M6-06 METAL
IPLT 04-G01	1/8-04 METAL
IPLT 04-G02	1/4-04 METAL
IPLT 06-G01	1/8-06 METAL
IPLT 06-G02	1/4-06 METAL
IPLT 06-G03	3/8-06 METAL
IPLT 06-G04	1/2-06 METAL
IPLT 08-G01	1/8-08 METAL
IPLT 08-G02	1/4-08 METAL
IPLT 08-G03	3/8-08 METAL
IPLT 08-G04	1/2-08 METAL
IPLT 10-G02	1/4-10 METAL
IPLT 10-G03	3/8-10 METAL
IPLT 10-G04	1/2-10 METAL
IPLT 12-G02	1/4-12 METAL
IPLT 12-G03	3/8-12 METAL
IPLT 12-G04	1/2-12 METAL
IPLT 14-G03	3/8-14 METAL
IPLT 14-G04	1/2-14 METAL
IPLT 16-G03	3/8-16 METAL
IPLT 16-G04	1/2-16 METAL

## METAL FITTINGS

METAL KISA TİP  
BANJO DİRSEK  
1373



MODEL	ÖLÇÜ
IPHTG 04-01	1/8-04 DİRSEK
IPHTG 04-02	1/4-04 DİRSEK
IPHTG 06-01	1/8-06 DİRSEK
IPHTG 06-02	1/4-06 DİRSEK
IPHTG 08-01	1/8-08 DİRSEK
IPHTG 08-02	1/4-08 DİRSEK
IPHTG 10-02	1/4-10 DİRSEK

METAL  
PERDE GEÇİŞ  
NİPELİ  
1374



MODEL	ÖLÇÜ
IPMT-04	4 MM METAL
IPMT-06	6 MM METAL
IPMT-08	8 MM METAL
IPMT-10	10 MM METAL
IPMT-12	12 MM METAL

METAL  
ORTA BACAĞ  
1381



MODEL	ÖLÇÜ
IPBT 04-GM5	M5-04 METAL
IPBT 06-GM5	M5-06 METAL
IPBT 04-G01	1/8-04 METAL
IPBT 04-G02	1/4-04 METAL
IPBT 06-G01	1/8-06 METAL
IPBT 06-G02	1/4-06 METAL
IPBT 08-G01	1/8-08 METAL
IPBT 08-G02	1/4-08 METAL
IPBT 08-G03	3/8-08 METAL
IPBT 10-G01	1/8-10 METAL
IPBT 10-G02	1/4-10 METAL
IPBT 10-G03	3/8-10 METAL
IPBT 10-G04	1/2-10 METAL
IPBT 12-G02	1/4-12 METAL
IPBT 12-G03	3/8-12 METAL
IPBT 12-G04	1/2-12 METAL

METAL  
YAN BACAĞ  
1382



MODEL	ÖLÇÜ
IPDT 04-GM5	M5-04 METAL
IPDT 06-GM5	M5-06 METAL
IPDT 04-G01	1/8-04 METAL
IPDT 04-G02	1/4-04 METAL
IPDT 06-G01	1/8-06 METAL
IPDT 06-G02	1/4-06 METAL
IPDT 08-G01	1/8-08 METAL
IPDT 08-G02	1/4-08 METAL
IPDT 08-G03	3/8-08 METAL
IPDT 10-G01	1/8-10 METAL
IPDT 10-G02	1/4-10 METAL
IPDT 10-G03	3/8-10 METAL
IPDT 10-G04	1/2-10 METAL
IPDT 12-G02	1/4-12 METAL
IPDT 12-G03	3/8-12 METAL
IPDT 12-G04	1/2-12 METAL

## METAL FITTINGS

METAL TE  
1383



MODEL	ÖLÇÜ
IPET-04	4 MM METAL
IPET-06	6 MM METAL
IPET-08	8 MM METAL
IPET-10	10 MM METAL
IPET-12	12 MM METAL
IPET-14	14 MM METAL
IPET-16	16 MM METAL

METAL NİPEL  
1384



MODEL	ÖLÇÜ
IPUT-04	4 MM METAL
IPUT-06	6 MM METAL
IPUT-08	8 MM METAL
IPUT-10	10 MM METAL
IPUT-12	12 MM METAL
IPUT-14	14 MM METAL
IPUT-16	16 MM METAL

METAL  
DÜŞÜRÜCÜ  
1385



MODEL	ÖLÇÜ
IPUT-08-06	8/6 METAL
IPUT-10-08	10/8 METAL

SİLİNDİR ÜSTÜ  
METAL KISMALI  
DİRSEKLER  
1391



MODEL	ÖLÇÜ
MNSE-G04-M5	M5-04 METAL
MNSE-G04-01	1/8-04 METAL
MNSE-G04-02	1/4-04 METAL
MNSE-G06-M5	M5-06 METAL
MNSE-G06-01	1/8-06 METAL
MNSE-G06-02	1/4-06 METAL
MNSE-G06-03	3/8-06 METAL
MNSE-G08-01	1/8-08 METAL
MNSE-G08-02	1/4-08 METAL
MNSE-G08-03	3/8-08 METAL
MNSE-G08-04	1/2-08 METAL
MNSE-G10-01	1/8-10 METAL
MNSE-G10-02	1/4-10 METAL
MNSE-G10-03	3/8-10 METAL
MNSE-G10-04	1/2-10 METAL
MNSE-G12-02	1/4-12 METAL
MNSE-G12-03	3/8-12 METAL
MNSE-G12-04	1/2-12 METAL

METAL  
YE  
1394



MODEL	ÖLÇÜ
MPY-04	4 MM METAL
MPY-06	6 MM METAL
MPY-08	8 MM METAL
MPY-10	10 MM METAL
MPY-12	12 MM METAL

METAL  
DİRSEKLER  
1392



MODEL	ÖLÇÜ
IPVT-04	4 MM METAL
IPVT-06	6 MM METAL
IPVT-08	8 MM METAL
IPVT-10	10 MM METAL
IPVT-12	12 MM METAL

METAL  
KRUVA  
1393



MODEL	ÖLÇÜ
IPZT-04	4 MM METAL
IPZT-06	6 MM METAL
IPZT-08	8 MM METAL
IPZT-10	10 MM METAL
IPZT-12	12 MM METAL

METAL BORULU  
REDİKSİYON  
1395




MODEL	ÖLÇÜ
IPGJT 06-04	6 B/4 H- METAL
IPGJT 08-06	8 B/6 H- METAL
IPGJT 10-08	10 B/8 H METAL
IPGJT 12-10	12 B/10 H- METAL

METAL FITTINGS

## MİNİ ÖZEL REKORLAR


MİNİ DÜZ  
REKORLAR  
1424



MODEL	ÖLÇÜ
WPOC 03-M5	M5-03 MİNİ 


MİNİ METAL  
DÖNER DİRSEK  
1425



MODEL	ÖLÇÜ
WPOL 03-M5	M5-03 MİNİ 


0,35 mm DELİKLİ  
DÜZ REKOR  
1426



MODEL	ÖLÇÜ
KJH 04-M5	M5-04 

0,35 mm DELİKLİ  
DÖNER DİRSEK  
1427



MODEL	ÖLÇÜ
KJL 04-GM5	M5-04 

## MİNİ REKORLAR

MİNİ DÜZ  
REKORLAR  
1401



MODEL	ÖLÇÜ
MPC-G-03-M3C	M3-03 MİNİ
MPC-G-03-M5C	M5-03 MİNİ
MPC-G-03-M6C	M6-03 MİNİ
MPC-03-01C	1/8-03 MİNİ
MPC-G-04-M3C	M3-04 MİNİ
MPC-G-04-M5C	M5-04 MİNİ
MPC-G-04-M6C	M6-04 MİNİ
MPC-04-01C	1/8-04 MİNİ
MPC-04-02C	1/4-04 MİNİ
MPC-G-06-M5C	M5-06 MİNİ
MPC-G-06-M6C	M6-06 MİNİ
MPC-06-01C	1/8-06 MİNİ

MİNİ ALLEN  
DÜZ REKORLAR  
1402



MODEL	ÖLÇÜ
POC-G-03-M3C	M3-03 MİNİ
POC-G-03-M5C	M5-03 MİNİ
POC-G-04-M3C	M3-04 MİNİ
POC-G-04-M5C	M5-04 MİNİ
POC-G-04-M6C	M6-04 MİNİ
POC-04-01C	1/8-04 MİNİ
POC-G-06-M5C	M5-06 MİNİ
POC-G-06-M6C	M6-06 MİNİ
POC-06-01C	1/8-06 MİNİ



MİNİ DÖNER  
DİRSEKLER  
1411



MODEL	ÖLÇÜ
MPL-G-03-M3C	M3-03 MİNİ
MPL-G-03-M5C	M5-03 MİNİ
MPL-G-03-M6C	M6-03 MİNİ
MPL-03-01C	1/8-03 MİNİ
MPL-G-04-M3C	M3-04 MİNİ
MPL-G-04-M5C	M5-04 MİNİ
MPL-G-04-M6C	M6-04 MİNİ
MPL-04-01C	1/8-04 MİNİ
MPL-04-02C	1/4-04 MİNİ
MPL-G-06-M5C	M5-06 MİNİ
MPL-G-06-M6C	M6-06 MİNİ
MPL-06-01C	1/8-06 MİNİ

MİNİ UZUN BAŞLI  
DÖNER DİRSEKLER  
1412



MODEL	ÖLÇÜ
PLL-G-03-M3C	M3-03 MİNİ
PLL-G-03-M5C	M5-03 MİNİ
PLL03-01C	1/8-03 MİNİ
PLL-G-04-M3C	M3-04 MİNİ
PLL-G-04-M5C	M5-04 MİNİ
PLL-G-04-M6C	M6-04 MİNİ
PLL04-01C	1/8-04 MİNİ
PLL-G-06-M5C	M5-06 MİNİ
PLL-G-06-M6C	M6-06 MİNİ
PLL06-01C	1/8-06 MİNİ

MİNİ  
REKORLAR

MİNİ  
YAN BACAĞI  
1403



MODEL	ÖLÇÜ
MPD-G-03-M3C	M3-03 MİNİ
MPD-G-03-M5C	M5-03 MİNİ
MPD-G-03-M6C	M6-03 MİNİ
MPD-03-01C	1/8-03 MİNİ
MPD-G-04-M3C	M3-04 MİNİ
MPD-G-04-M5C	M5-04 MİNİ
MPD-G-04-M6C	M6-04 MİNİ
MPD-04-01C	1/8-04 MİNİ
MPD-04-02C	1/4-04 MİNİ
MPD-G-06-M5C	M5-06 MİNİ
MPD-G-06-M6C	M6-06 MİNİ
MPD-06-01C	1/8-06 MİNİ

MİNİ  
ORTA BACAĞI  
1404



MODEL	ÖLÇÜ
MPB-G-03-M3C	M3-03 MİNİ
MPB-G-03-M5C	M5-03 MİNİ
MPB-G-03-M6C	M6-03 MİNİ
MPB-03-01C	1/8-03 MİNİ
MPB-G-04-M3C	M3-04 MİNİ
MPB-G-04-M5C	M5-04 MİNİ
MPB-G-04-M6C	M6-04 MİNİ
MPB-04-01C	1/8-04 MİNİ
MPB-04-02C	1/4-04 MİNİ
MPB-G-06-M5C	M5-06 MİNİ
MPB-G-06-M6C	M6-06 MİNİ
MPB-06-01C	1/8-06 MİNİ

MİNİ TE  
1413



MODEL	ÖLÇÜ
MPE-03C	3 MM MİNİ TE
MPE-04C	4 MM MİNİ TE
MPE-06C	6 MM MİNİ TE





MİNİ DİRSEK  
1415



MODEL	ÖLÇÜ
MPV-03C	3 MM MİNİ DİRSEK
MPV-04C	4 MM MİNİ DİRSEK
MPV-06C	6 MM MİNİ DİRSEK

MİNİ YE  
1428



MODEL	ÖLÇÜ
MPY-03-C	3 MM MİNİ YE 
MPY-04-C	4 MM MİNİ YE 
MPY-06-C	6 MM MİNİ YE 
MPY-06-04-C	6/4 MM DÜŞÜRÜCÜ YE 



MİNİ DÜZ NİPEL  
1414



MODEL	ÖLÇÜ
MPU-03C	3 MM MİNİ NİPEL
MPU-04C	4 MM MİNİ NİPEL
MPU-06C	6 MM MİNİ NİPEL




MİNİ BORULU  
REDİKSİYON  
1430



MODEL	ÖLÇÜ
MPGJ-04-03C	04B/03H 
MPGJ-06-04C	06B/04H 

MİNİ PERDE  
GEÇİŞ NİPELİ  
1429



MODEL	ÖLÇÜ
MPMM-03C	3 MM PERDE GEÇİŞ NİPELİ 
MPMM-04C	4 MM PERDE GEÇİŞ NİPELİ 
MPMM-06C	6 MM PERDE GEÇİŞ NİPELİ 


**MİNİ  
REKORLAR**

ÇEKLİ  
DÜZ REKORLAR  
1421



MODEL	ÖLÇÜ
IPCVCG 04-01B	1/8-04 ÇEKLİ
IPCVCG 06-01B	1/8-06 ÇEKLİ
IPCVCG 06-02B	1/4-06 ÇEKLİ
IPCVCG 08-01B	1/8-08 ÇEKLİ
IPCVCG 08-02B	1/4-08 ÇEKLİ
IPCVCG 10-01B	1/8-10 ÇEKLİ
IPCVCG 10-02B	1/4-10 ÇEKLİ
IPCVCG 12-02B	1/4-12 ÇEKLİ
IPCVCG 12-03B	3/8-12 ÇEKLİ

ÇEKLİ  
DÜZ REKORLAR  
1421




MODEL	ÖLÇÜ
IPCVCG 04-01	1/8-4 ÇEKLİ
IPCVCG 06-01	1/8-6 ÇEKLİ
IPCVCG 06-02	1/4-6 ÇEKLİ
IPCVCG 08-01	1/8-8 ÇEKLİ
IPCVCG 08-02	1/4-8 ÇEKLİ
IPCVCG 10-02	1/4-10 ÇEKLİ
IPCVCG 12-02	1/4-12 ÇEKLİ
IPCVCG 12-03	3/8-12 ÇEKLİ

DİŞLİ TİP ÇEK  
VALF  
BAĞLANTILAR  
1423



MODEL	ÖLÇÜ
IPCVFG 01-01B	1/8 - 1/8 ÇEKLİ
IPCVFG 02-02B	1/4 - 1/4 ÇEKLİ
IPCVFG 03-03B	3/8 - 3/8 ÇEKLİ
IPCVFG 04-04B	1/2 - 1/2 ÇEKLİ

DİŞLİ TİP ÇEK  
VALF  
BAĞLANTILAR  
1423



MODEL	ÖLÇÜ
IPCVFG 01-01	1/8 - 1/8 ÇEKLİ
IPCVFG 02-02	1/4 - 1/4 ÇEKLİ
IPCVFG 03-03	3/8 - 3/8 ÇEKLİ
IPCVFG 04-04	1/2 - 1/2 ÇEKLİ

ÇEKLİ  
DÜZ NİPEL  
1422



MODEL	ÖLÇÜ
IPCVU 04	4 mm ÇEKLİ
IPCVU 06	6 mm ÇEKLİ
IPCVU 08	8 mm ÇEKLİ
IPCVU 10	10 mm ÇEKLİ
IPCVU 12	12 mm ÇEKLİ

STOP  
DÜZ REKORLAR  
1431



MODEL	ÖLÇÜ
ISPCG 04-01	1/8-04 STOP
ISPCG 06-01	1/8-06 STOP
ISPCG 06-02	1/4-06 STOP
ISPCG 08-01	1/8-08 STOP
ISPCG 08-02	1/4-08 STOP
ISPCG 10-02	1/4-10 STOP
ISPCG 12-02	1/4-12 STOP
ISPCG 12-03	3/8-12 STOP

STOP  
DÖNER DİRSEKLER  
1432



MODEL	ÖLÇÜ
ISPLG 04-01	1/8-04 STOP
ISPLG 06-01	1/8-06 STOP
ISPLG 06-02	1/4-06 STOP
ISPLG 08-01	1/8-08 STOP
ISPLG 08-02	1/4-08 STOP
ISPLG 10-01	1/8-10 STOP
ISPLG 10-02	1/4-10 STOP
ISPLG 12-02	1/4-12 STOP
ISPLG 12-03	3/8-12 STOP

STOP DÜZ  
NİPEL BAĞLANTILAR  
1433



MODEL	ÖLÇÜ
ISPU 04	4mm STOP
ISPU 06	6mm STOP
ISPU 08	8mm STOP
ISPU 10	10mm STOP
ISPU 12	12mm STOP



VALF ÜSTÜ  
TORNAVİDA BAŞLI  
KISMALI DİRSEK  
1441



MODEL	ÖLÇÜ
ISCAG-04-M5(B)	M5-04
ISCAG-04-01(B)	1/8-04
ISCAG-04-02(B)	1/4-04
ISCAG-06-M5(B)	M5-06
ISCAG-06-01(B)	1/8-06
ISCAG-06-02(B)	1/4-06
ISCAG-06-03(B)	3/8-06
ISCAG-06-04(B)	1/2-06
ISCAG-08-01(B)	1/8-08
ISCAG-08-02(B)	1/4-08
ISCAG-08-03(B)	3/8-08
ISCAG-08-04(B)	1/2-08
ISCAG-10-01(B)	1/8-10
ISCAG-10-02(B)	1/4-10
ISCAG-10-03(B)	3/8-10
ISCAG-10-04(B)	1/2-10
ISCAG-12-02(B)	1/4-12
ISCAG-12-03(B)	3/8-12
ISCAG-12-04(B)	1/2-12

KİLİT VALF  
1443



MODEL	ÖLÇÜ
QKF-G-08-01	1/8-08
QKF-G-08-02	1/4-08

METAL KİLİT  
VALF  
1445



MODEL	ÖLÇÜ
QKFG-01	1/8 KİLİT VALF
QKFG-02	1/4 KİLİT VALF
QKFG-03	3/8 KİLİT VALF
QKFG-04	1/2 KİLİT VALF



VALF ÜSTÜ  
KISMALI DİRSEK  
1442



MODEL	ÖLÇÜ
ISCG 04-M5(B)	M5-04
ISCG 04-01(B)	1/8-04
ISCG 04-02(B)	1/4-04
ISCG 06-M5(B)	M5-06
ISCG 06-01(B)	1/8-06
ISCG 06-02(B)	1/4-06
ISCG 06-03(B)	3/8-06
ISCG 06-04(B)	1/2-06
ISCG 08-01(B)	1/8-08
ISCG 08-02(B)	1/4-08
ISCG 08-03(B)	3/8-08
ISCG 08-04(B)	1/2-08
ISCG 10-01(B)	1/8-10
ISCG 10-02(B)	1/4-10
ISCG 10-03(B)	3/8-10
ISCG 10-04(B)	1/2-10
ISCG 12-01(B)	1/8-12
ISCG 12-02(B)	1/4-12
ISCG 12-03(B)	3/8-12
ISCG 12-04(B)	1/2-12

VALF ÜSTÜ  
KISMALI DİRSEK  
1444



MODEL	ÖLÇÜ
ISSG 06-01(B)	1/8-06
ISSG 06-02(B)	1/4-06
ISSG 08-01(B)	1/8-08
ISSG 08-02(B)	1/4-08

PİSTON ÜSTÜ  
KISMALI DİRSEK

1451



MODEL	ÖLÇÜ
DESCG04-M5	M5-04
DESCG04-01	1/8-04
DESCG04-02	1/4-04
DESCG06-M5	M5-06
DESCG06-01	1/8-06
DESCG06-02	1/4-06
DESCG06-03	3/8-06
DESCG08-01	1/8-08
DESCG08-02	1/4-08
DESCG08-03	3/8-08
DESCG08-04	1/2-08
DESCG10-01	1/8-10
DESCG10-02	1/4-10
DESCG10-03	3/8-10
DESCG10-04	1/2-10
DESCG12-02	1/4-12
DESCG12-03	3/8-12
DESCG12-04	1/2-12

PİSTON ÜSTÜ  
KISMALI DİRSEK

1454



MODEL	ÖLÇÜ
ISSG 06-01	1/8-06
ISSG 06-02	1/4-06
ISSG 08-01	1/8-08
ISSG 08-02	1/4-08

ÇEKİLİ  
HIZ AYAR VALFİ

1453



MODEL	ÖLÇÜ
DFSC0400	4 mm
DFSC0600	6 mm
DFSC0800	8 mm
DFSC1000	10 mm
DFSC1200	12 mm

PİSTON ÜSTÜ  
TORNAVİDA BAŞLI

KISMALI DİRSEK  
1452



MODEL	ÖLÇÜ
ISCAG 04-M5	M5-04
ISCAG 04-01	1/8-04
ISCAG 04-02	1/4-04
ISCAG 06-M5	M5-06
ISCAG 06-01	1/8-06
ISCAG 06-02	1/4-06
ISCAG 06-03	3/8-06
ISCAG 06-04	1/2-06
ISCAG 08-01	1/8-08
ISCAG 08-02	1/4-08
ISCAG 08-03	3/8-08
ISCAG 08-04	1/2-08
ISCAG 10-01	1/8-10
ISCAG 10-02	1/4-10
ISCAG 10-03	3/8-10
ISCAG 10-04	1/2-10
ISCAG 12-02	1/4-12
ISCAG 12-03	3/8-12
ISCAG 12-04	1/2-12

HIZ AYARLI ÇABUK  
EKSOZ VALFİ

1455



MODEL	ÖLÇÜ
ISEG-08-01	1/8-08
ISEG-08-02	1/4-08
ISEG-08-03	3/8-08
ISEG-10-01	1/8-10
ISEG-10-02	1/4-10
ISEG-10-03	3/8-10

DÜZ REKORLAR  
1461



MODEL	ÖLÇÜ
DPCG04-M5	M5-04
DPCG04-01	1/8-04
DPCG04-02	1/4-04
DPCG06-M5	M5-06
DPCG06-01	1/8-06
DPCG06-02	1/4-06
DPCG06-03	3/8-06
DPCG06-04	1/2-06
DPCG08-01	1/8-08
DPCG08-02	1/4-08
DPCG08-03	3/8-08
DPCG08-04	1/2-08
DPCG10-01	1/8-10
DPCG10-02	1/4-10
DPCG10-03	3/8-10
DPCG10-04	1/2-10
DPCG12-02	1/4-12
DPCG12-03	3/8-12
DPCG12-04	1/2-12
DPCG14-03	3/8-14
DPCG14-04	1/2-14
DPCG16-03	3/8-16
DPCG16-04	1/2-16



(ALLEN)  
DÜZ REKOR  
1462



MODEL	ÖLÇÜ
IPOC-G-04-M5	M5-04
IPOC-G-04-M6	M6-04
IPOC04-01	1/8-04
IPOC04-02	1/4-04
IPOC-G-06-M5	M5-06
IPOC-G-06-M6	M6-06
IPOC06-01	1/8-06
IPOC06-02	1/4-06
IPOC06-03	3/8-06
IPOC06-04	1/2-06
IPOC08-01	1/8-08
IPOC08-02	1/4-08
IPOC08-03	3/8-08
IPOC08-04	1/2-08
IPOC10-01	1/8-10
IPOC10-02	1/4-10
IPOC10-03	3/8-10
IPOC10-04	1/2-10
IPOC12-01	1/8-12
IPOC12-02	1/4-12
IPOC12-03	3/8-12
IPOC12-04	1/2-12



DÖNER  
DİRSEKLER  
1471



90° Derece

MODEL	ÖLÇÜ
DPLG04-M5	M5-04
DPLG04-01	1/8-04
DPLG04-02	1/4-04
DPLG06-M5	M5-06
DPLG06-01	1/8-06
DPLG06-02	1/4-06
DPLG06-03	3/8-06
DPLG08-01	1/8-08
DPLG08-02	1/4-08
DPLG08-03	3/8-08
DPLG08-04	1/2-08
DPLG10-01	1/8-10
DPLG10-02	1/4-10
DPLG10-03	3/8-10
DPLG10-04	1/2-10
DPLG12-02	1/4-12
DPLG12-03	3/8-12
DPLG12-04	1/2-12
DPLG14-03	3/8-14
DPLG14-04	1/2-14
DPLG16-03	3/8-16
DPLG16-04	1/2-16



KISA TİP  
DİRSEK  
BAĞLANTILAR  
1472



90° Derece

MODEL	ÖLÇÜ
IPLN04-G01	1/8-04
IPLN04-G02	1/4-04
IPLN04-G03	3/8-04
IPLN06-G01	1/8-06
IPLN06-G02	1/4-06
IPLN06-G03	3/8-06
IPLN06-G04	1/2-06
IPLN08-G01	1/8-08
IPLN08-G02	1/4-08
IPLN08-G03	3/8-08
IPLN08-G04	1/2-08
IPLN10-G01	10-01
IPLN10-G02	1/4-10
IPLN10-G03	3/8-10
IPLN10-G04	1/2-10
IPLN12-G01	1/8-12
IPLN12-G02	1/4-12
IPLN12-G03	3/8-12
IPLN12-G04	1/2-12





BANJO DİRSEK  
BAĞLANTI  
DİŞİ DİŞLİ  
1481



MODEL	ÖLÇÜ
IPHF04-GM5	M5-04
IPHF04-G01	1/8-04
IPHF04-G02	1/4-04
IPHF06-GM5	M5-06
IPHF06-G01	1/8-06
IPHF06-G02	1/4-06
IPHF06-G03	3/8-06
IPHF06-G04	1/2-06
IPHF08-G01	1/8-08
IPHF08-G02	1/4-08
IPHF08-G03	3/8-08
IPHF08-G04	1/2-08
IPHF10-G01	1/8-10
IPHF10-G02	1/4-10
IPHF10-G03	3/8-10
IPHF10-G04	1/2-10
IPHF12-G02	1/4-12
IPHF12-G03	3/8-12
IPHF12-G04	1/2-12

BANJO DİRSEK  
BAĞLANTILAR  
(Anahtar başlı)  
1482



MODEL	ÖLÇÜ
IPH04-GM5	M5-04
IPH04-G01	1/8-04
IPH04-G02	1/4-04
IPH06-GM5	M5-06
IPH06-G01	1/8-06
IPH06-G02	1/4-06
IPH06-G03	3/8-06
IPH06-G04	1/2-06
IPH08-G01	1/8-08
IPH08-G02	1/4-08
IPH08-G03	3/8-08
IPH08-G04	1/2-08
IPH10-G01	1/8-10
IPH10-G02	1/4-10
IPH10-G03	3/8-10
IPH10-G04	1/2-10
IPH12-G02	1/4-12
IPH12-G03	3/8-12
IPH12-G04	1/2-12

BORU GİRİŞLİ  
REDİKSİYON DİRSEK  
BAĞLANTILAR  
1483



MODEL	ÖLÇÜ
IPLJ06-04	06/04
IPLJ08-06	08/06
IPLJ10-08	10/08
IPLJ12-10	12/10

BORU GİRİŞLİ  
DİRSEK  
BAĞLANTILAR  
1484



MODEL	ÖLÇÜ
IPLJ04	4 mm
IPLJ06	6 mm
IPLJ08	8 mm
IPLJ10	10 mm
IPLJ12	12 mm

UZUN TIP  
DİRSEK  
BAĞLANTILAR

1491 90° Derece



MODEL	ÖLÇÜ
IPLL04-G01	1/8-04
IPLL04-G02	1/4-04
IPLL06-G01	1/8-06
IPLL06-G02	1/4-06
IPLL06-G03	3/8-06
IPLL06-G04	1/2-06
IPLL08-G01	1/8-08
IPLL08-G02	1/4-08
IPLL08-G03	3/8-08
IPLL08-G04	1/2-08
IPLL10-G01	1/8-10
IPLL10-G02	1/4-10
IPLL10-G03	3/8-10
IPLL10-G04	1/2-10
IPLL12-G01	1/8-12
IPLL12-G02	1/4-12
IPLL12-G03	3/8-12
IPLL12-G04	1/2-12

45° DERECE DÖNER  
DİRSEK

1492



MODEL	ÖLÇÜ
IPL45G-04-01	1/8-04
IPL45G-04-02	1/4-04
IPL45G-04-03	3/8-04
IPL45G-06-01	1/8-06
IPL45G-06-02	1/4-06
IPL45G-06-03	3/8-06
IPL45G-06-04	1/2-06
IPL45G-08-01	1/8-08
IPL45G-08-02	1/4-08
IPL45G-08-03	3/8-08
IPL45G-08-04	1/2-08
IPL45G-10-01	1/8-10
IPL45G-10-02	1/4-10
IPL45G-10-03	3/8-10
IPL45G-10-04	1/2-10
IPL45G-12-01	1/8-12
IPL45G-12-02	1/4-12
IPL45G-12-03	3/8-12
IPL45G-12-04	1/2-12

DİŞİ DİRSEKLER

1493



MODEL	ÖLÇÜ
DPLFG04-01	1/8-04
DPLFG04-02	1/4-04
DPLFG06-01	1/8-06
DPLFG06-02	1/4-06
DPLFG08-01	1/8-08
DPLFG08-02	1/4-08
DPLFG10-02	1/4-10

DİRSEKLER

1494



MODEL	ÖLÇÜ
DPUL0400	4 mm
DPUL0600	6 mm
DPUL0800	8 mm
DPUL1000	10 mm
DPUL1200	12 mm
DPUL1400	14 mm
DPUL1600	16 mm

## METRİK REKORLAR

METRİK DÜZ REKOR  
1511



MODEL	ÖLÇÜ
PCM-G06-12X1.5	6-12X1.5
PCM-G06-16X1.5	6-16X1.5
PCM-G08-10X1.5	8-10X1.5
PCM-G08-12X1.5	8-12X1.5
PCM-G08-16X1.5	8-16X1.5
PCM-G08-22X1.5	8-22X1.5
PCM-G10-10X1.5	10-10X1.5
PCM-G10-12X1.5	10-12X1.5
PCM-G10-16X1.5	10-16X1.5
PCM-G10-22X1.5	10-22X1.5
PCM-G12-10X1.5	12-10X1.5
PCM-G12-16X1.5	12-16X1.5
PCM-G12-22X1.5	12-22X1.5

METRİK DÖNER  
DİRSEK  
1512



MODEL	ÖLÇÜ
PLM-G06-12X1.5	6-12X1.5
PLM-G06-16X1.5	6-16X1.5
PLM-G08-12X1.5	8-12X1.5
PLM-G08-16X1.5	8-16X1.5
PLM-G08-22X1.5	8-22X1.5
PLM-G10-16X1.5	10-16X1.5
PLM-G10-22X1.5	10-22X1.5
PLM-G12-16X1.5	12-16X1.5
PLM-G12-22X1.5	12-22X1.5

DÜZ NİPEL  
1513



MODEL	ÖLÇÜ
DPUC0400	4 mm
DPUC0600	6 mm
DPUC0800	8 mm
DPUC0900	9 mm
DPUC1000	10 mm
DPUC1200	12 mm
DPUC1400	14 mm
DPUC1500	15 mm
DPUC1600	16 mm
DPUC 3/8	3/8 mm
DPUC 1/2	1/2 mm

DÜŞÜRÜCÜ  
NİPEL  
1514



MODEL	ÖLÇÜ
DPG06-04	6-4 mm
IPU 08-04	8-4 mm
DPG08-06	8-6 mm
IPU 10-06	10-6 mm
DPG10-08	10-8 mm
IPU 12-06	12-6 mm
IPU 12-08	12-8 mm
DPG12-10	12-10 mm
IPU 16-12	16-12 mm

KISA TİP İKİLİ  
DİRSEK DAĞITICI  
1501



MODEL	ÖLÇÜ
IPHT04-GM5 (2)	M5-04
IPHT04-G01 (2)	1/8-04
IPHT04-G02 (2)	1/4-04
IPHT06-GM5 (2)	M5-06
IPHT06-G01 (2)	1/8-06
IPHT06-G02 (2)	1/4-06
IPHT06-G03 (2)	3/8-06
IPHT08-G01 (2)	1/8-08
IPHT08-G02 (2)	1/4-08
IPHT08-G03 (2)	3/8-08
IPHT08-G04 (2)	1/2-08
IPHT10-G01 (2)	1/8-10
IPHT10-G02 (2)	1/4-10
IPHT10-G03 (2)	3/8-10
IPHT10-G04 (2)	1/2-10
IPHT12-G02 (2)	1/4-12
IPHT12-G03 (2)	3/8-12
IPHT12-G04 (2)	1/2-12

yeni

KISA TİP ÜÇLÜ  
DİRSEK  
DAĞITICI  
1502



MODEL	ÖLÇÜ
IPHT04-GM5 (3)	M5-04
IPHT04-G01 (3)	1/8-04
IPHT04-G02 (3)	1/4-04
IPHT06-GM5 (3)	M5-06
IPHT06-G01 (3)	1/8-06
IPHT06-G02 (3)	1/4-06
IPHT06-G03 (3)	3/8-06
IPHT08-G01 (3)	1/8-08
IPHT08-G02 (3)	1/4-08
IPHT08-G03 (3)	3/8-08
IPHT08-G04 (3)	1/2-08
IPHT10-G01 (3)	1/8-10
IPHT10-G02 (3)	1/4-10
IPHT10-G03 (3)	3/8-10
IPHT10-G04 (3)	1/2-10
IPHT12-G02 (3)	1/4-12
IPHT12-G03 (3)	3/8-12
IPHT12-G04 (3)	1/2-12

yeni

PLASTİK  
KÖR TAPA  
ERKEK BAĞLANTI  
1503



MODEL	ÖLÇÜ
IPP 04	4 mm TAPA
IPP 06	6 mm TAPA
IPP 08	8 mm TAPA
IPP 10	10 mm TAPA
IPP 12	12 mm TAPA

PLASTİK  
KÖR TAPA  
DİŞİ BAĞLANTI  
1504



MODEL	ÖLÇÜ
PPF 04	4 mm TAPA
PPF 06	6 mm TAPA
PPF 08	8 mm TAPA
PPF 10	10 mm TAPA
PPF 12	12 mm TAPA

HAT TİPİ KÜRESEL  
VANA DIŞLI  
1531



MODEL	ÖLÇÜ
HVFSG06-01	1/8-06
HVFSG06-02	1/4-06
HVFSG08-01	1/8-08
HVFSG08-02	1/4-08
HVFSG08-03	3/8-08

HAT TİPİ  
KÜRESEL VANA  
1532



MODEL	ÖLÇÜ
HVFF0400	4 mm
HVFF0600	6 mm
HVFF0800	8 mm
HVFF1000	10 mm
HVFF1200	12 mm

BORULU  
REDİKSİYON  
1533



MODEL	ÖLÇÜ
DPGJ06-04	06 B/04 H
DPGJ08-04	08 B/04 H
DPGJ08-06	08 B/06 H
DPGJ10-06	10 B/06 H
DPGJ10-08	10 B/08 H
DPGJ12-06	12 B/06 H
DPGJ12-08	12 B/08 H
DPGJ12-10	12 B/10 H

DÜZ TİP  
HORTUM GİRİŞLİ  
VANA  
1534



MODEL	ÖLÇÜ
BVU06	6 mm
BVU08	8 mm

TE  
1535



MODEL	ÖLÇÜ
DPUT0400	4 mm
DPUT0600	6 mm
DPUT0800	8 mm
DPUT1000	10 mm
DPUT1200	12 mm
IPE 1400	14 mm
DPUT1600	16 mm

DÜŞÜRÜCÜ  
TE  
1536



MODEL	ÖLÇÜ
IPE 6-4-6	D1: 6 D3: 4 D2: 6
DPUT 6-8-6	D1: 6 D3: 8 D2: 6
IPE 8-4-8	D1: 8 D3: 4 D2: 8
DPUT 8-6-8	D1: 8 D3: 6 D2: 8
IPE 10-6-10	D1:10 D3: 6 D2:10
IPE 10-8-10	D1:10 D3: 8 D2:10
IPE 12-8-12	D1:12 D3: 8 D2:12
IPE 12-10-12	D1:12 D3:10 D2:12
IPE 14-12-14	D1:14 D3:12 D2:14
IPE 16-12-16	D1:16 D3:12 D2:16

ORTA BACAĞI TE  
1521



MODEL	ÖLÇÜ
DPT04-M5	M5-04
DPT04-01	1/8-04
DPT04-02	1/4-04
DPT06-M5	M5-06
DPT06-01	1/8-06
DPT06-02	1/4-06
DPT06-03	3/8-06
DPT08-01	1/8-08
DPT08-02	1/4-08
DPT08-03	3/8-08
DPT08-04	1/2-08
DPT10-01	1/8-10
DPT10-02	1/4-10
DPT10-03	3/8-10
DPT10-04	1/2-10
DPT12-02	1/4-12
DPT12-03	3/8-12
DPT12-04	1/2-12

YAN BACAĞI TE  
1522



MODEL	ÖLÇÜ
DPST04-M5	M5-04
DPST04-01	1/8-04
DPST04-02	1/4-04
DPST06-M5	M5-06
DPST06-01	1/8-06
DPST06-02	1/4-06
DPST06-03	3/8-06
DPST08-01	1/8-08
DPST08-02	1/4-08
DPST08-03	3/8-08
DPST08-04	1/2-08
DPST10-01	1/8-10
DPST10-02	1/4-10
DPST10-03	3/8-10
DPST10-04	1/2-10
DPST12-02	1/4-12
DPST12-03	3/8-12
DPST12-04	1/2-12

ANAHTAR BAŞLI  
ORTA BACAĞI TE  
1523



MODEL	ÖLÇÜ
PGTG-04-01	1/8-04
PGTG-06-01	1/8-06
PGTG-06-02	1/4-06
PGTG-08-01	1/8-08
PGTG-08-02	1/4-08
PGTG-10-02	1/4-10

KRUVA  
1524



MODEL	ÖLÇÜ
DPZA0400	4 mm
DPZA0600	6 mm
DPZA0800	8 mm
DPZA1000	10 mm
DPZA1200	12 mm

ERKEK DÖRTLÜ  
DAĞITICI  
1541



MODEL	ÖLÇÜ
PXTG 04-01	1/8-04-4 LÜ
PXTG 04-02	1/4-04-4 LÜ
PXTG 06-01	1/4-06-4 LÜ
PXTG 06-02	1/4-06-4 LÜ
PXTG 06-03	3/8-06-4 LÜ
PXTG 06-04	1/2-06-4 LÜ
PXTG 08-01	1/8-08-4 LÜ
PXTG 08-02	1/4-08-4 LÜ
PXTG 08-03	3/8-08-4 LÜ
PXTG 08-04	1/2-08-4 LÜ

HORTUM GİRİŞLİ  
DÖRTLÜ DAĞITICI  
1542



MODEL	ÖLÇÜ
PXG06-04	6/4 4 LÜ
PXG08	8/8 4 LÜ
PXG08-04	8/4 4 LÜ
PXG08-06	8/6 4 LÜ

BORU GİRİŞLİ  
DÖRTLÜ DAĞITICI  
1544



MODEL	ÖLÇÜ
PXJ-04	4 MM
PXJ-06	6 MM
PXJ-08	8 MM

BORU GİRİŞLİ  
REDİKSİYON  
DÖRTLÜ DAĞITICI  
1543



MODEL	ÖLÇÜ
PXJ-06-04	06-04
PXJ-08-04	08-04
PXJ-08-06	08-06
PXJ-10-04	10-04
PXJ-10-06	10-06
PXJ-10-08	10-08

DİŞLİ YE  
1545



MODEL	ÖLÇÜ
DPWTG06-01	1/8-06
DPWTG06-02	1/4-06
DPWTG08-01	1/8-08
DPWTG08-02	1/4-08
DPWTG10-02	1/4-10

YE  
1546



MODEL	ÖLÇÜ
DPY0400	4 mm
DPY0600	6 mm
DPY0800	8 mm
DPY1000	10 mm
DPY1200	12 mm

DÜŞÜRÜCÜ YE  
1547



MODEL	ÖLÇÜ
DPW06-04	06-04 mm
DPW08-06	08-06 mm
DPW10-08	10-08 mm
DPW12-10	12-10 mm

DİŞİ DÜZ PERDE  
GEÇİŞ NİPEL  
BAĞLANTI  
1552



MODEL	ÖLÇÜ
IPMFG04-01	1/8-04
IPMFG04-02	1/4-04
IPMFG06-01	1/8-06
IPMFG06-02	1/4-06
IPMFG06-03	3/8-06
IPMFG06-04	1/2-06
IPMFG08-01	1/8-08
IPMFG08-02	1/4-08
IPMFG08-03	3/8-08
IPMFG08-04	1/2-08
IPMFG10-01	1/8-10
IPMFG10-02	1/4-10
IPMFG10-03	3/8-10
IPMFG10-04	1/2-10
IPMFG12-01	1/8-12
IPMFG12-02	1/4-12
IPMFG12-03	3/8-12
IPMFG12-04	1/2-12

PERDE  
GEÇİŞ NİPELİ  
1551



MODEL	ÖLÇÜ
DPMM0400	4 mm
DPMM0600	6 mm
DPMM0800	8 mm
DPMM1000	10 mm
DPMM1200	12 mm
DPMM1400	14 mm
DPMM1600	16 mm

DİŞİ REKORLAR  
1553



MODEL	ÖLÇÜ
DPCFG04-01	1/8-04
DPCFG04-02	1/4-04
DPCFG06-01	1/8-06
DPCFG06-02	1/4-06
DPCFG08-01	1/8-08
DPCFG08-02	1/4-08
DPCFG10-02	1/4-10

PERDE GEÇİŞLİ  
DİRSEKLER  
1554



MODEL	ÖLÇÜ
IPLM04	4mm
IPLM06	6 mm
IPLM08	8 mm
IPLM10	10 mm
IPLM12	12 mm



SİNER  
SUSTURUCULAR  
1561



MODEL	ÖLÇÜ
BSL-M5	M5 SİNER
BSL-01	1/8 SİNER
BSL-02	1/4 SİNER
BSL-03	3/8 SİNER
BSL-04	1/2 SİNER
BSL-06	3/4 SİNER
BSL-08	1" SİNER
BSL-10	1"1/4 SİNER
BSL-12	1"1/2 SİNER
BSL-16	2" SİNER



SİNER  
SUSTURUCULAR  
DÜZ TİP  
1562



MODEL	ÖLÇÜ
BSL-C 01	1/8 SİNER DÜZ TİP
BSL-C 02	1/4 SİNER DÜZ TİP
BSL-C 03	3/8 SİNER DÜZ TİP
BSL-C 04	1/2 SİNER DÜZ TİP
BSL-C 06	3/4 SİNER DÜZ TİP
BSL-C 08	1" SİNER DÜZ TİP

KISA TİP TELLİ  
SUSTURUCULAR  
1564



MODEL	ÖLÇÜ
SDV-01	1/8 KISA TİP TELLİ
SDV-02	1/4 KISA TİP TELLİ
SDV-03	3/8 KISA TİP TELLİ
SDV-04	1/2 KISA TİP TELLİ
SDV-06	3/4 KISA TİP TELLİ
SDV-08	1" KISA TİP TELLİ

KISA TİP  
SUSTURUCULAR  
1563



MODEL	ÖLÇÜ
BSLM-M5	M5 KISA TİP
BSLM-01	1/8 KISA TİP
BSLM-02	1/4 KISA TİP
BSLM-03	3/8 KISA TİP
BSLM-04	1/2 KISA TİP
BSLM-06	3/4 KISA TİP
BSLM-08	1" KISA TİP
BSLM-10	1"1/4 KISA TİP
BSLM-12	1"1/2 KISA TİP
BSLM-16	2" KISA TİP



YAYLI AYARLI  
SUSTURUCULAR  
1565



MODEL	ÖLÇÜ
BESLD-01	1/8 YAYLI AYARLI
BESLD-02	1/4 YAYLI AYARLI
BESLD-03	3/8 YAYLI AYARLI
BESLD-04	1/2 YAYLI AYARLI
BESLD-06	3/4 YAYLI AYARLI
BESLD-08	1" YAYLI AYARLI



METAL TİP  
BÜYÜK GÖVDE  
SUSTURUCULAR  
1571



MODEL	ÖLÇÜ
FXS3-L 15	1/2 METAL
FXS3-L 20	3/4 METAL
FXS3-L 25	1" METAL
FXS3-L 32	1 1/4 METAL
FXS3-L 40	1 1/2 METAL
FXS3-L 50	2" METAL

\*\*40 Bar Susturucu

SETSKUR  
SUSTURUCULAR  
1572



MODEL	ÖLÇÜ
VB-06	1/8 SETSKUR
VB-08	1/4 SETSKUR
VB-10	3/8 SETSKUR
VB-15	1/2 SETSKUR
VB-20	3/4 SETSKUR
VB-25	1" SETSKUR



ÇELİK GÖVDELİ  
SUSTURUCU  
1573



MODEL	ÖLÇÜ
SB-15	1/2 ÇELİK GÖVDE

ALÜMİNYUM GÖVDE  
SUSTURUCULAR  
1574



MODEL	ÖLÇÜ
LM-01	1/8 ALÜMİNYUM
LM-02	1/4 ALÜMİNYUM
LM-03	3/8 ALÜMİNYUM
LM-04	1/2 ALÜMİNYUM
LM-06	3/4 ALÜMİNYUM
LM-08	1" ALÜMİNYUM

PLASTİK  
SUSTURUCULAR  
1575



MODEL	ÖLÇÜ
PSL-01	1/8 PLASTİK
PSL-02	1/4 PLASTİK
PSL-03	3/8 PLASTİK
PSL-04	1/2 PLASTİK
PSL-06	3/4 PLASTİK
PSL-08	1" PLASTİK

PSU SERİSİ  
PLASTİK  
SUSTURUCULAR  
1576



MODEL	ÖLÇÜ
PSU-01	1/8 PLASTİK
PSU-02	1/4 PLASTİK
PSU-03	3/8 PLASTİK
PSU-04	1/2 PLASTİK
PSU-06	3/4 PLASTİK
PSU-08	1" PLASTİK

ERKEK GÖVDE



KOD	ÖLÇÜ
301	1/2 ERKEK GÖVDE
302	3/8 ERKEK GÖVDE
303	1/4 ERKEK GÖVDE

ERKEK UÇ



KOD	ÖLÇÜ
311	1/2 ERKEK UÇ
312	3/8 ERKEK UÇ
313	1/4 ERKEK UÇ

DIŞI GÖVDE



KOD	ÖLÇÜ
325	1/2 DIŞI GÖVDE
305	3/8 DIŞI GÖVDE
306	1/4 DIŞI GÖVDE

DIŞI UÇ



KOD	ÖLÇÜ
315	1/2 DIŞI UÇ
316	3/8 DIŞI UÇ
317	1/4 DIŞI UÇ

HORTUM GÖVDE



KOD	ÖLÇÜ
341	6mm HORTUM GÖVDE
310	8mm HORTUM GÖVDE
309	10mm HORTUM GÖVDE
308	12mm HORTUM GÖVDE

HORTUM UÇ



KOD	ÖLÇÜ
328	6mm HORTUM UÇ
321	8 mm HORTUM UÇ
320	10 mm HORTUM UÇ
319	12 mm HORTUM UÇ

İKİLİ VE ÜÇLÜ  
GÖVDE



KOD	ÖLÇÜ
324	1/2 İKİLİ GÖVDE
325	1/2 ÜÇLÜ GÖVDE

ERKEK GÖVDE



KOD	ÖLÇÜ
101	016-OS5 1/4 E GÖVDE
102	016-OS5 1/8 E GÖVDE

DIŞI GÖVDE



KOD	ÖLÇÜ
103	016-OS5 1/4 DIŞI GÖVDE
104	016-OS5 1/8 DIŞI GÖVDE

HORTUM GÖVDE



KOD	ÖLÇÜ
105	016-OS5 P H GÖVDE 4X6
106	016-OS5 P H GÖVDE 6X8

HORTUM GÖVDE



KOD	ÖLÇÜ
107	016-OS5 6mm H GÖVDE
108	016-OS5 8mm H GÖVDE

PANO TİP  
HORTUM GÖVDE



KOD	ÖLÇÜ
132	016-OS5 PANO TİP 6X8mm GÖVDE

ERKEK UÇ



KOD	ÖLÇÜ
109	016-OS5 1/4 ERKEK UÇ
110	016-OS5 1/8 ERKEK UÇ

DIŞI UÇ



KOD	ÖLÇÜ
111	016-OS5 1/4 DIŞI UÇ
112	016-OS5 1/8 DIŞI UÇ

HORTUM UÇ P H



KOD	ÖLÇÜ
113	016-OS5 P H UÇ 4X6
114	016-OS5 P H UÇ 6X8

HORTUM UÇ



KOD	ÖLÇÜ
115	016-OS5 6mm H UÇ
116	016-OS5 8mm H UÇ

KAYNAK MAKİNALARI  
İÇİN GÖVDE



KOD	ÖLÇÜ
118	016-OS5 6mm KAYNAK MAK İÇİN M12.1
119	016-OS5 8mm KAYNAK MAK İÇİN M12.1

## POLİÜRETAN HORTUMLAR



Model	İç Çap	Dış Çap	Renk	Rulo
PU 0400	2mm	4mm	● Mavi ● Portakal ● Siyah ● Kırmızı ● Sarı	200mt
PU 0400	2mm	4mm	○ Transparan	200mt
PU 0600	4mm	6mm	● Mavi ● Portakal ● Siyah ● Kırmızı ● Sarı ● Gri	200mt
PU 0600	4mm	6mm	○ Transparan	200mt
PU 0800	5mm	8mm	● Mavi ● Portakal ● Siyah ● Kırmızı ● Sarı ● Gri	100mt
PU 0800	5mm	8mm	○ Transparan	100mt
PU 0805	5.5mm	8mm	● Mavi ● Siyah	100mt
PU 0805	5.5mm	8mm	○ Transparan	100mt
PU 0806	6mm	8mm	● Mavi	100mt
PU 0806	6mm	8mm	○ Transparan	100mt
PU 1000	6.5mm	10mm	● Mavi ● Portakal ● Siyah ● Kırmızı ● Sarı ● Gri	100mt
PU 1000	6.5mm	10mm	○ Transparan	100mt
PU 1007	7mm	10mm	● Mavi ● Siyah	100mt
PU 1007	7mm	10mm	○ Transparan	100mt
PU 1200	8mm	12mm	● Mavi ● Portakal ● Siyah ● Kırmızı ● Sarı ● Gri	100mt
PU 1200	8mm	12mm	○ Transparan	100mt
PU 1209	9mm	12mm	● Mavi ● Siyah	100mt
PU 1209	9mm	12mm	○ Transparan	100mt
PU 1400	9.5mm	14mm	● Mavi	100mt
PU 1600	12mm	16mm	● Mavi	100mt

## SİRAL HORTUMLAR (BAŞLIKSIZ)



Model	Ölçü
WUC 0604-3	4X6 mm3 MT MAVİ
WUC 0604-4	4X6 mm4 MT MAVİ
WUC 0805-5	5X8 mm5 MT MAVİ / KIRMIZI
WUC 0805-7,5	5X8 mm7,5 MT MAVİ
WUC 0805-10	5X8 mm10 MT MAVİ / KIRMIZI / PORTAKAL
WUC 0805-15	5X8 mm15 MT MAVİ
WUC 1065-10	6,5X10 mm10 MT MAVİ / KIRMIZI / PORTAKAL
WUC 1208-10	12X8 mm10 MT MAVİ

## SİRAL HORTUMLAR (BAŞLIKSIZ)



Model	Ölçü
UC 0604-3	6X4mm3 MT MAVİ
UC 0604-4	6X4mm4 MT MAVİ
UC 0805-5	8X5 mm5 MT -MAVİ / KIRMIZI / PORTAKAL
UC 0805-7,5	8X5 mm7,5 MT -MAVİ / KIRMIZI / PORTAKAL
UC 0805-10	8X5 mm10 MT -MAVİ / KIRMIZI / PORTAKAL
UC 0805-15	8X5 mm15 MT -MAVİ / KIRMIZI / PORTAKAL
UC 1065-10	10X6,5 mm10 MT -MAVİ / KIRMIZI / PORTAKAL
UC 1208-10	12X8 mm 10 MT MAVİ

### POLİÜRETAN

### HORTUMLAR



Model	İç Çap	Dış Çap	Renk	Rulo	Fiyatı/\$
WPU0300	2mm	3mm	● Mavi ● Siyah	200mt	0.11
WPU0300	2mm	3mm	○ Transparan	200mt	0.11
WPU0400	2mm	4mm	● Mavi ● Siyah ● Kırmızı ● Sarı	200mt	0.11
WPU0400	2mm	4mm	○ Transparan	200mt	0.11
WPU0402	2,5mm	4mm	● Mavi ● Portakal ● Siyah ● Kırmızı ● Sarı ● Gri	200mt	0.11
WPU0402	2,5mm	4mm	○ Transparan	200mt	0.11
WPU0503	3mm	5mm	● Mavi ● Siyah	200mt	0.21
WPU0503	3mm	5mm	○ Transparan	200mt	0.21
WPU0600	4mm	6mm	● Mavi ● Portakal ● Siyah ● Kırmızı	200mt	0.18
WPU0600	4mm	6mm	○ Transparan	200mt	0.18
WPU0800	5mm	8mm	● Mavi ● Portakal ● Siyah ● Kırmızı ● Sarı	100mt	0.33
WPU0800	5mm	8mm	○ Transparan	100mt	0.33
WPU0805	5,5mm	8mm	● Mavi ● Portakal ● Siyah ● Kırmızı ● Sarı ● Gri	100mt	0.30
WPU0805	5,5mm	8mm	○ Transparan	100mt	0.30
WPU0806	6mm	8mm	● Mavi	100mt	0.30
WPU0806	6mm	8mm	○ Transparan	100mt	0.30
WPU1000	6,5mm	10mm	● Mavi ● Siyah ● Kırmızı ● Sarı	100mt	0.51
WPU1000	6,5mm	10mm	○ Transparan	100mt	0.51
WPU1007	7mm	10mm	● Mavi	100mt	0.47
WPU1007	7mm	10mm	○ Transparan	100mt	0.47
WPU1200	8mm	12mm	● Mavi ● Portakal ● Siyah ● Kırmızı ● Sarı	100mt	0.72
WPU1200	8mm	12mm	○ Transparan	100mt	0.72
WPU1209	9mm	12mm	● Mavi ● Portakal ● Kırmızı ● Sarı ● Gri	100mt	0.60
WPU1209	9mm	12mm	○ Transparan	100mt	0.60
WPU1400	9,5mm	14mm	● Mavi	50mt	1.10
WPU1600	12mm	16mm	● Mavi	50mt	1.10
WPU1600	12mm	16mm	○ Transparan	50mt	1.10

### POLİÜRETAN HORTUMLAR

**ŞEFFAF MAVİ**

Model	İç Çap	Dış Çap	Renk	Rulo
WPU0402	2,5mm	4mm	○ Şeffaf Mavi	200mt
WPU0600	4mm	6mm	○ Şeffaf Mavi	200mt
WPU0800	5mm	8mm	○ Şeffaf Mavi	100mt
WPU0805	5,5mm	8mm	○ Şeffaf Mavi	100mt
WPU1000	6,5mm	10mm	○ Şeffaf Mavi	100mt
WPU1209	9mm	12mm	○ Şeffaf Mavi	100mt

**YENİ  
POLYAMİD HORTUMLAR  
(PA12) BEYAZ**

Model	İç Çap	Dış Çap	Renk	Rulo
POLB-3x2	2mm	3mm	PA12-Beyaz	200mt
POLB-4x2	2mm	4mm	PA12-Beyaz	200mt
POLB-5x3	3mm	5mm	PA12-Beyaz	200mt
POLB-6x3	3mm	6mm	PA12-Beyaz	200mt
POLB-6x4	4mm	6mm	PA12-Beyaz	200mt
POLB-8x6	6mm	8mm	PA12-Beyaz	100mt
POLB-10x8	8mm	10mm	PA12-Beyaz	100mt
POLB-12x10	10mm	12mm	PA12-Beyaz	100mt
POLB-14x12	12mm	14mm	PA12-Beyaz	50mt
POLB-16x12	12mm	16mm	PA12-Beyaz	50mt

**PTFE TEFLON HORTUMLAR  
BEYAZ**

Model	İç Çap	Dış Çap	Renk	Rulo
TEF 0400	2mm	4mm	Beyaz	50mt
TEF 0600	4mm	6mm	Beyaz	50mt
TEF 0800	6mm	8mm	Beyaz	50mt
TEF 1000	8mm	10mm	Beyaz	50mt
TEF 1200	10mm	12mm	Beyaz	50mt

Material used of Dyneon (a company of 3M)

Made in Germany

## HAVA ÜFLEME NOZULLARI (HAVA TARAKLARI)

## HAVA TARAKLARI

MODEL	ÖLÇÜ
F003	1/4 PLASTİK HAVA TARAĞI
F028	1/4 PASLANMAZ HAVA TARAĞI
F009	1/4 ALUMİNYUM HAVA TARAĞI



## METAL HORTUM MAKASLARI

MODEL	ÖLÇÜ
H-M-01	Metal Hortum Makası MINI
H-M-02	Metal Hortum Makası MIDI



## METAL HORTUM MAKAS UCLARI



## HORTUM KANALI



MODEL	ÖLÇÜ
M-UC-01	Metal Makas Ucu MINI
M-UC-02	Metal Makas Ucu MIDI

MODEL	ÖLÇÜ
TCP6X9	6X9 HORTUM KANALI
TCP8X9	8X9 HORTUM KANALI
TCP10X6	10X6 HORTUM KANALI
TCP12X6	12X6 HORTUM KANALI

## HORTUM BAŞLIKLARI



## HORTUM MAKASI



MODEL	ÖLÇÜ
UC-BAŞ	1/4 DÖNER MAFSALLI 8X5 BAŞLIK

MODEL	ÖLÇÜ
TC-01	HORTUM MAKASI



## PLASTİK HAVA TABANCALARI

ÇİFT EMNİYETLİ



MODEL	ÖLÇÜ
C110	110 MM HAVA TABANCASI
C300	300 MM HAVA TABANCASI



ÇİFT EMNİYETLİ



MODEL	ÖLÇÜ
D110	110 MM HAVA TABANCASI
D300	300 MM HAVA TABANCASI



MODEL	ÖLÇÜ
AG-C-50	50 MM HAVA TABANCASI
AG-C-100	100 MM HAVA TABANCASI
AG-C-300	300 MM HAVA TABANCASI



MODEL	ÖLÇÜ
A110	110MM HAVA TABANCASI

**HAVA TABANCALARI**

## METAL HAVA TABANCLARI (GAGALI)



MODEL	ÖLÇÜ
K601-1	21 MM GAGALI
K601-2	120 MM GAGALI
K601-3	97 MM GAGALI



MODEL	ÖLÇÜ
BG-1	10 MM GAGALI
BG-2	200 MM GAGALI
BG-3	300 MM GAGALI



MODEL	ÖLÇÜ
DG-60-1	25 MM GAGALI
DG-60-2	57 MM GAGALI
DG-60-3	83 MM GAGALI



MODEL	ÖLÇÜ
DG-10-1	16 MM GAGALI
DG-10-2	49 MM GAGALI
DG-10-3	75 MM GAGALI



MODEL	ÖLÇÜ
DG-10-B-1	25 MM GAGALI
DG-10-B-2	58 MM GAGALI
DG-10-B-3	83 MM GAGALI



MODEL	ÖLÇÜ
K601B	20 MM GAGALI





## **FİRMA PROFİLİ**

1994 yılından bu yana, yılların tecrübesi ve 22 yıllık başarı hikayesi ile Hidrolik, Pnömatik sektörünün lider kuruluşu olmayı başaran Arıca Hidrolik Pnömatik ürün çeşitliliği, kalite anlayışı ve satış sonrası hizmetleri ile Türkiye'nin saygın markaları arasında yer alarak sektöre katma değer sağlamaya ve yeni açılımlar üretmeye devam ediyor.

**Kapalı Alan 3500m<sup>2</sup> Arsa 10000m<sup>2</sup>** alanı ile tüketici odaklı yaklaşımı ile sektörün ihtiyaç ve beklentilerini her noktada ürünlerine ve hizmetlerine en iyi şekilde yansıtan Arıca Hidrolik Pnömatik ürünlerinde yeni eğilim ve trendlerini öğrenerek tüm üretim ve hizmet süreçlerini sürekli geliştiriyor. ,Yenilikçi çizgisi ile modern üretim ve pazarlama anlayışını sektörde deneyimi ile birleştiren Arıca aynı zamanda Hidrolik Pnömatik sektörde standartları sürekli yükseltmeyi hedefliyor. Kaliteden ödün vermeden tasarlanan ürünlerini farklılık yaratmadan müşterilerine sunuyor. Dünya kalite standartlarında üretim yapan ürün kalitesi, dağıtım ağı, satış ve satış sonrası hizmet anlayışı ile tüketici ihtiyaçları ve mutluluğu ön planda tutan Arıca Hidrolik yeni ürünleri ile buluşturmaya devam ediyor.

## **TARİHÇESİ**

1980 yılında Kayseri'de küçük bir atölyede rakor yapımı ile temelleri atılan Arıca Hidrolik Pnömatik piyasaya arz ve talep dengelerini iyi değerlendiren ve sürekli olarak tüketicinin nabzını tutan Arıca sadece Pnömatik ekipmanları ile sınırlı kalmayıp geniş bir vizyonla yatırımlarına ve ürün portföyüne her yıl yenilerini ekledi.90'lı yılların sonunda ise Türkiye'nin lider firmaları arasında yer almayı başaran Arıca hızlı adımlarla Türkiye ve dünya pazarında başarılı ve istikrarlı büyümesini sürdürüyor.

## **MİSYONUMUZ**

Misyonumuz araştırma - geliştirme faaliyetlerimizle tüketicilerimizin kullanım alışkanlıklarına uygun, dünya standartlarında insan ve çevre dostu ürünleri oluşturmak ve üretmektir.

## **VİZYONUMUZ**

Vizyonumuz yenilik ve teknolojik gelişmeleri takip ederek ürün kalitesinde çitayı sürekli yükseltmek bir dünya markası olma yolunda emin adımlarla ilerlemek ve pazarındaki lider firma olma yapımızı korumak bununla birlikte yaptığımız yatırımlarla işgücü anlamında istihdam avantajları üretmek ülke ekonomisine destek olmaktır.

## **KALİTE POLİTİKAMIZ**

Ulusal ve uluslararası rekabet ortamında, müşteri isteklerinin karşılanmasında ürünün sadece ekonomik olması değil aynı zamanda kaliteli, güvenilir olması zamanında karşılanması da önemli bir rol oynamaktadır.





Bu amaçla firmamız; "VERİMLİLİK VE MÜŞTERİ TATMİNİ" sloganı ile kendisini sürekli geliştirerek, müşteri isteklerini ekonomik, kaliteli ve güvenilir bir şekilde ve zamanında karşılanmasını temel kalite politikası olarak belirlemiştir.

## **ÇEVRE POLİTİKAMIZ**

Hidrolik ve Pnömatik sektöründe faaliyet gösteren firmamız; ulusal ve uluslararası rekabet ortamında ve Küreselleşen dünya'da yenilikçi ve çevreye saygılı bir kuruluş olarak çalışmaktadır.

## **İNSAN SAĞLIĞI POLİTİKAMIZ**

Tüm personel sağlıklı ve güvenle bir ortamda çalışmaya layıktır "Felsefesinden hareketle çalışanlarımıza daha sağlıklı ve güvenle bir iş ortamı sağlayabilmek için işletmenin tamamında risk çalışmalarını yaparak riskleri en alt düzeye indirmeyi; Tüm çalışanların bireysel sorumluluklarını farkında olmalarını sağlamak amacıyla eğitim vermeyi AMAÇ EDİNDİK...



# ARICA

**HİDROLİK PNÖMATİK REKOR**  
**SANAYİ TİCARET LTD. ŞTİ.**

**\*O.S.B TOPTAN SATIŞ MAĞAZASI**

**Tel:** 0352 331 58 51 - 332 24 84 - 331 77 10

**Fax:** 0352 331 80 90

**\*O.S.B PERAKENDE SATIŞ MAĞAZASI**

**Tel:** 0352 311 33 64 - 311 33 65 - 331 75 64

**Fax:** 0352 331 80 90

**Adres**

**\*O.S.B 3.CAD Üzeri Anbar Mah 890 Sk. No:38-42**

**Melikgazi / Kayseri / Türkiye**